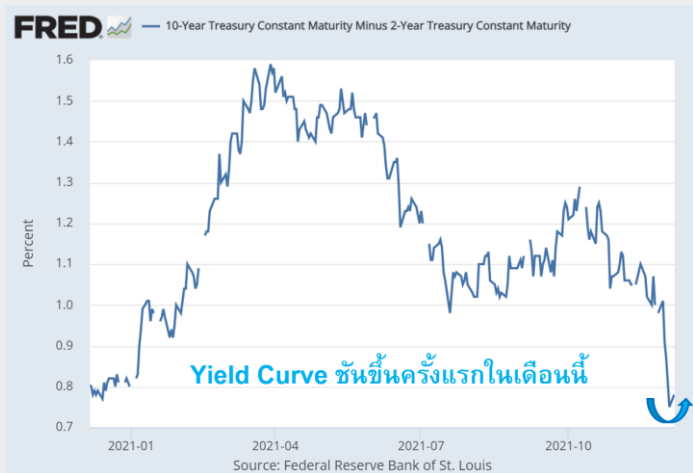


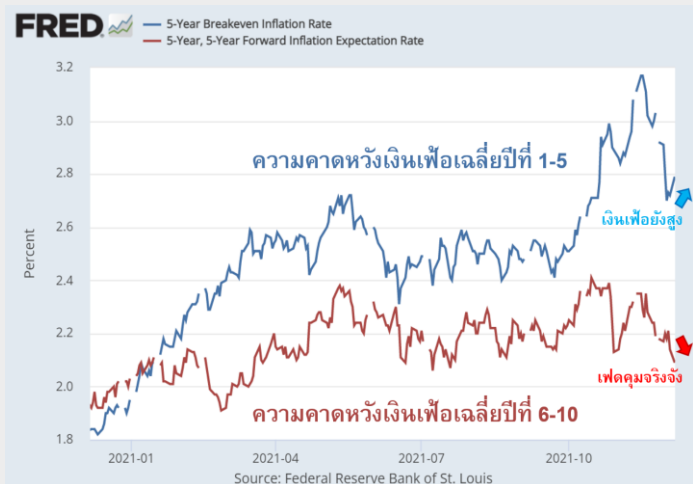
5 สมมุติฐาน

สมมุติฐาน 1) Omicron ไม่ค่อยรุนแรง แม้ยังไม่ชัด 100% แต่ความเห็นเบื้องต้นจากหลายผู้เชี่ยวชาญรวมถึงผู้รับผิดชอบโดยตรงในสหรัฐอย่าง Dr. Anthony Fauci หัวหน้าที่ปรึกษาการแพทย์ทำเนียบขาวระบุ “ไม่รุนแรง” **ประเทศส่วนใหญ่ไม่ล็อกดาวน์** ข้อจำกัดการเดินทางเริ่มคลายความเข้มงวดลงจากระดับสูงสุดเช่น ฝรั่งเศส สายการบิน Air France กลับมาเปิดเที่ยวบินแอฟริกาได้อีกครั้งหลังปิดไปสัปดาห์เศษ ทั้งนี้ ผู้โดยสารต้องแสดงเหตุจำเป็นในการเดินทางและยอมให้กักตัว 10 วัน

สมมุติฐาน 2) เศรษฐกิจสหรัฐยังคงเติบโตได้ ได้สัญญาณบ่งชี้แรกๆ จากตลาดพันธบัตรโดย US treasury yield curve “ชันขึ้น” 10Y-2Y spread กว้างขึ้นครั้งแรกในเดือนนี้



การแพร่ระบาดอาจกดดันชีพพลายมากกว่าที่คาด ส่งผลให้ภาวะเงินเฟ้อสูงลากยาวออกไปอีก ความเห็นทั่วไปในตลาดดังกล่าวเริ่มสะท้อนใน 5-Year Breakeven Inflation พุ่งตัวขึ้น 2 ใน 3 วันทำการ สวนทาง 5-Year, 5-Year Forward ที่ดิ่งลง บ่งชี้ว่า ตลาดเชื่อเฟดคุมเงินเฟ้อจริงจัง



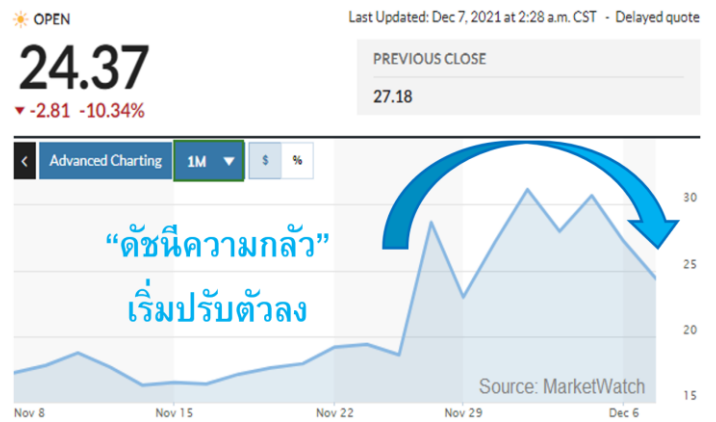
สมมุติฐาน 3) ภาวะเงินเฟ้อสูงในสหรัฐ คงลากยาวออกไปอีก

สมมุติฐาน 4) เฟด “เข้มงวด” พยายามควบคุมเงินเฟ้ออย่างจริงจัง

สมมุติฐาน 5) จีนผ่อนคลายการเงิน PBOC ปลดปล่อยสภาพคล่องระยะยาว 1.2 ล้านล้านหยวน โดยประกาศลดอัตราเงินสำรอง (reserve requirement ratio: RRR) ลงเป็นการทั่วไป 50 bps มีผล 15 ธ.ค. เพียงไม่กี่วันหลังจากนายกฯ หลี่ เค่อเฉียง ส่งสัญญาณนโยบายดังกล่าวและ Evergrande ชูไม่แน่ใจว่าจะจ่ายหนี้ไหว เรามองเรื่องนี้เข้าเงื่อนไขการตัดสินใจปกติของแบงก์ชาติยักษ์ใหญ่ซึ่งต้องการเลี่ยงความเสี่ยงเชิงระบบ **KT-CHINABOND น่าจะได้ประโยชน์ชัดเจนสุดเมื่อสภาพคล่องสูงขึ้น** ส่วนหุ้นจีนแต่ละกลุ่มคงได้รับอานิสงส์เล็กน้อยแตกต่างกันไป

VIX Index มีแนวโน้มปรับตัวลง 3 ใน 4 วันทำการล่าสุด

CBOE Volatility Index



ทิศทางตลาดสัปดาห์นี้อาจเป็นไปได้ทั้งสองหน้า ถ้าชาวออร์ทอดอกซ์รายใหม่ๆ สิ้นทรัพย์เสี่ยงก็คงฟื้นต่อไป ทว่าในทางตรงข้าม หากมีประเด็นกระตุ้นความกังวลแทรกเข้ามา ณ ดัชนีความกลัวระดับนี้ (VIX > 20) บรรดาเทรดเดอร์ที่พร้อมที่จะเทกระຈาดกันอีก ต่อย้าความสำคัญของการสะสม “สภาพคล่อง” ในระดับสูงกว่าปกติ

เรามองเห็น “โอกาส/ความเสี่ยงไม่เท่ากัน” ระหว่างสินทรัพย์ต่างๆ ภายใต้สมมุติฐาน omicron ไม่ค่อยรุนแรง เศรษฐกิจสหรัฐแกร่ง เงินเฟ้อสูง เฟดเข้มงวด จีนเสริมสภาพคล่อง “โอกาสขาขึ้น” ดูเหมือนเข้าข้าง น้ำมัน สินค้าโภคภัณฑ์ (ยกเว้นทอง) หุ้นกลุ่มพลังงาน หุ้นกลุ่มการเงิน รวมถึงหุ้นราคาถูกโดยเฉพาะ small cap ญี่ปุ่น ขณะ “ความเสี่ยงขาลง” เอียงไปทางของแพงพื้นฐานไม่แน่น เช่น หุ้นเทคโนโลยีที่ยังไม่มีกำไร

ทรศนะจากรายการ Fund Today by KTAM เห็นควรให้ลดสภาพคล่องเหลือ 30% ในกองทุน KTSTPLUS ทั้งนี้ ผู้ที่มีสภาพคล่องเกินระดับดังกล่าว น่าซื้อ KT-FINANCE, KT-JAPAN ส่วนใครรับความเสี่ยงสูงมากๆ ได้ก็อาจแบ่งเงินไปรับโอกาสที่ KT-ENERGY, KT-OIL

โอกาสลงทุนทำกำไร เมื่อโลกกำลังปรับโครงสร้างอุตสาหกรรม เพื่อสิ่งแวดล้อม

KT-CLIMATE RMF

IPO 1 - 9 ธ.ค. 64

Key Asset View (Long Term)

ถือ KTSTPLUS 30% รมั้ดระวังขณะ VIX > 20

	กลุ่ม	มุมมอง	ปัจจัย
ตราสารหนี้	ไทย	◄	ดอกเบี้ยกำลังเข้าสู่ขาขึ้น ยึดตราสารหนี้ไทยยังคงต่ำ ไม่ค่อยน่าสนใจ มีไว้เพื่อรักษาสภาพคล่องในพอร์ตเป็นหลัก
	ตลาดพัฒนาแล้ว	▼	กองทุนที่เน้นตราสารเกรดสูง ดูระยะยาว เช่น KT-BOND อาจมีไว้เพื่อป้องกันความเสี่ยง risk off ส่วน KT-GCINCOME เป็นตัวเลือกที่ดีสำหรับเครดิต แต่ตลาดพัฒนาแล้วยึดต่ำ spreads แคบ (แพง) น่าแสวงหาโอกาสในตลาดอื่นบ้างเช่น จีน
	จีน	▲	ความผันผวนระยะสั้นเปิดช่องลงทุน จีนเปิดตลาดตราสารหนี้เข้าดัชนีระดับโลก ต่างชาติยังถือครองน้อย เงินหยวนมีเสถียรภาพสูง เป็นปัจจัยดึงดูด fund flows ในระยะยาว ยึดตราสารหนี้จีนสูงกว่าตลาดพัฒนาแล้ว อัตราการผิดนัดชำระอยู่ในระดับที่ควบคุมได้ ตลาดบอนด์จีนพัฒนาต่อเนื่องเปิดโอกาสสร้าง alpha แก่กองทุนที่บริหารเชิงรุก นอกจากนี้ตราสารหนี้สกุลหยวนเคลื่อนไหวไม่ค่อยสัมพันธ์กับสินทรัพย์ประเภทอื่นๆ จึงช่วยกระจายความเสี่ยงได้ดี
ตราสารทุน	ไทย	◄	ฟื้นพร้อมอาเซียน สถานการณ์โควิดคลี่คลายต่อเนื่องเพราะเร่งฉีดวัคซีน หนุนตลาดหุ้นไทยมีโอกาสปรับตัวขึ้นได้ในช่วงที่เหลือของปี ทว่า "รันเวย์" อาจไม่ยาวนาน เพราะศักยภาพการเติบโตระยะยาวไม่โดดเด่น
	โลก	▲	KT-CLIMATE & KT-FINANCE ทั่วโลกจำเป็นต้องทุ่มงบลดโลกร้อนต่อเนื่องยาวนานสนับสนุนการลงทุน KT-CLIMATE ยึดพันธบัตรสหรัฐและหลายภูมิภาคยังคงต่ำเกินไป มีโอกาสปรับตัวขึ้นอีกเมื่อปัจจัยกดดันทยอยคลี่คลาย "หุ้นกลุ่มการเงิน" KT-FINANCE น่าจะได้ประโยชน์ในระยะสั้น-กลาง ขณะโอกาสเติบโตระยะยาวก็น่าสนใจด้วยหลากหลายพลังขับเคลื่อน
	สหรัฐฯ ชอบ Healthcare	◄	ชอบ KT-HEALTHCARE (อเมริกาเหนือ > 80% ต.ค.) ลงทุนสไตล์ defensive growth และรับ upside จากหุ้น biotech (เน้น mid-small) ราว 1/3 ของพอร์ต ซึ่งเป็นกลุ่มที่ราคาถูกมากและมี catalysts จากโอกาสอนุมัติยาใหม่ๆ และ M&A
	ยุโรป	▲	เข้าสู่ Mid-Cycle ด้วย KT-EUROTECH หุ้นเริ่มเปิดเมือง (open up) ลดความนิยมลงไปเพราะยุโรปเปิดมานานแล้ว เศรษฐกิจฟื้นต่อเนื่องจน ECB เติรมลลดการซื้อสินทรัพย์ ยุโรปเข้าสู่ "กลางวัฏจักร" (mid-cycle) น่าจะกระตุ้นให้เงินลงทุนโฟกัสหุ้นเติบโตสูงที่อิงปัจจัยขับเคลื่อนระยะยาวมากยิ่งขึ้น กลุ่มหลักๆ ได้แก่ เทคโนโลยี และ climate change
	ญี่ปุ่น	▲	เริ่มเปิดเมืองในตลาดพัฒนาแล้ว ปัจจัยการเมืองชัดเจนยิ่งขึ้นหลังเลือกตั้ง หุ้นญี่ปุ่นราคาไม่แพง ต่างชาติถือครองน้อย สภาพคล่องสูงเพราะ BOJ คงขึ้นดอกเบี้ยช้ากว่าธนาคารกลางหลักอื่นๆ น่าสนใจลงทุนทั้ง KT-JPFUND (passive ตาม Nikkei 225) และ KT-JAPAN (active / small cap)
	แปซิฟิก	◄	เหมาะสำหรับผู้ที่ต้องการลดความเสี่ยงค่าเงินดอลลาร์ เนื่องจาก KT-AASIA master fund คลาส USD hedged ช่วยลดความเสี่ยงอัตราแลกเปลี่ยนระหว่าง USD กับสกุลเงินของประเทศที่เข้าไปลงทุน
	ตลาดเกิดใหม่ (มุมมองลบ)	◄	เปิดอาจขึ้นดอกเบี้ยเร็วเพิ่มความเสี่ยง EM อย่างไรก็ตาม KT-EMEQ กองทุนหลักสไตล์ Quality Growth น่าจะทนทานกว่าตลาดหากเศรษฐกิจชะลอ นอกจากนี้ยังเน้นจีน (>40% สิ้น ต.ค.) จึงรับโอกาสฟื้นตามหุ้นจีนได้มากกว่าดัชนี
	เอเชีย (ไม่รวมญี่ปุ่น)	◄	อ่อนตัวระยะสั้นแต่มีโอกาสเติบโตสูงระยะยาวยังคงใช้เป็น "แกนพอร์ต" คนชั้นกลางเติบโตขับเคลื่อนการบริโภค ข้อตกลงการค้าเสรีสนับสนุนการส่งออก โอกาสเปิดกว้างสำหรับพอร์ตเชิงรุก ผู้ลงทุนสามารถใช้ KT-ASIAG เป็นส่วนหนึ่งของ core positions เนื่องจากกองทุนหลักมุ่งแสวงหาหุ้น "คุณภาพสูง" และ "โอกาสเติบโตสูง" เป็นหลัก
	จีน	▲	ความเสี่ยงลดลงหลังจีนปรับนโยบายเข้าสู่โหมดผ่อนคลาย ตลาดหุ้นจีนใหญ่ที่ 2 รองจากสหรัฐแต่อยู่ในดัชนีโลกน้อยไป ลัดส่วนควรเพิ่มขึ้นอีกมาก รัฐบาลจีนคุมเข้มบางธุรกิจแต่ก็เพิ่มการสนับสนุนหลายธุรกิจ เปิดโอกาสกองทุนหลักเชิงรุกทั้ง KT-CHINA และ KT-Ashares เลือกซื้อหุ้นศักยภาพสูงที่เพิ่งฟื้นหลังปรับฐานและราคายังค่อนข้างถูก
	อาเซียน	▲	วัดขึ้นหนุนเปิดเศรษฐกิจ sentiment และผลประโยชน์หุ้นอาเซียนมีแนวโน้มฟื้นตัวจากที่เคยล้าหลังตลาดอื่น ๆ มานาน นอกจากนี้ยังมีโอกาสใหม่ๆ จากธุรกิจ new economy ซึ่งคาดว่าจะทยอย IPO เข้าสู่ตลาดในอนาคต
อินเดีย (มุมมองลบ)	◄	ความเสี่ยงสูงขึ้นจากเงินเฟ้อ อินเดียมีปัจจัยขับเคลื่อนระยะยาวโดดเด่น: แรงงานขยายตัว financial deepening ปฏิรูปบริโภคโตสูง digitalization รัฐบาลเก็บภาษีได้มากขึ้น มีโอกาสทำ privatization ช่วยลดขาดดุลงบประมาณ อย่างไรก็ตาม ต.ค. เงินเฟ้อค่าปลีก +4.48% เงินเฟ้อค่าส่ง +12.54% เร่งขึ้นทั้งคู่ หากเดือนถัดๆ ไปยังพุ่งก็อาจก่อบริษัทด้านนโยบาย	
สินทรัพย์ ทางเลือก	น้ำมัน	▲	ราคาน้ำมันหลังปรับฐาน รับรู้ความคาดหวังเฟดขึ้นดอกเบี้ยปีหน้า 3 ครั้งแล้ว เศรษฐกิจสหรัฐโตดี ประเทศส่วนใหญ่ไม่ล็อกดาวน์เพราะ omicron จีนผ่อนคลายการเงิน OPEC+ ตั้งใจพยุงราคา ขณะซัพพลายจากที่อื่นถูกจำกัดด้วย COP26
	ทองคำ	▼	เฟดลด QE เตรียมขึ้นดอกเบี้ย ยึดแต่จริงต่ำเกินไปและควรปรับตัวขึ้นจากปัจจุบัน เพิ่มความเสี่ยงขาดแคลนทองคำ
	โลหะ & เหมืองแร่ (มุมมองบวก)	◄	ความเสี่ยงลดลงหลังปรับฐาน รับรู้เฟดขึ้นดอกเบี้ยปีหน้า 3 ครั้ง สหรัฐลงทุนโครงสร้างพื้นฐาน จีนผ่อนคลายการเงิน หนุนดีมานด์ระยะสั้น-กลาง ขณะความต้องการโลหะหลายชนิดระยะยาวแข็งแกร่งจากปัจจัยหลักๆ EV, Climate Change
	อสังหาริมทรัพย์	◄	KT-PIF ฟื้นรับเปิดเมืองไทยและสิงคโปร์ KT-PROPERTY มุ่งแสวงหาโอกาสระยะยาว เลือกลงทุนได้ตามความสนใจ โดยอสังหาริมทรัพย์มักปรับตัวตามเงินเฟ้อได้ดี ทั้งนี้ ต้องอาศัยผู้จัดการกองทุนเชิงรุกคัดเลือกสินทรัพย์ที่ราคาและค่าเช่าสามารถเติบโตภายใต้บริบทใหม่ในยุคหลังโควิด

มุมมองในระยะ 6 เดือนขึ้นไป ▲ = Overweight ▼ = Underweight ◄ = Neutral

Mutual Fund Policy

สินทรัพย์	กองทุน	นโยบายการลงทุน เน้นลงทุนใน	ความเสี่ยง	นโยบายป้องกันความเสี่ยง
ตราสารหนี้	KTPLUS	ฝากเงินตราสารหนี้ระยะสั้นทั้งในและต่างประเทศ	4	Full Currency Hedge
	KTSTPLUS	ฝากเงินตราสารหนี้ระยะสั้นทั้งในและต่างประเทศ	4	Dynamic Hedge
	KTFIX-1Y3Y	ตราสารหนี้ไทยระยะกลาง	4	Domestic Investment Only
	KTILF	เน้นลงทุนในพันธบัตรระยะยาวของรัฐบาลไทย	4	Domestic Investment Only
	KTFIXPLUS	ตราสารหนี้ทั้งในและต่างประเทศ	4	Full Currency Hedge
	KT-BOND	กองทุนหลัก PIMCO Global Bond Fund บริหารโดย PIMCO ลงทุนในตราสารหนี้ทั่วโลก	4	Dynamic Hedge
	KT-WCORP	กองทุนหลัก BGF Global Corporate Bond Fund บริหารโดย BlackRock ลงทุนในตราสารหนี้ภาคเอกชนระดับ Investment Grade	4	Dynamic Hedge
	KT-GCINCOME	กองทุนหลัก Schroder International Selection Fund Global Credit Income ลงทุนในตราสารหนี้ทั่วโลก	5	Dynamic Hedge
	KT-CHINABOND	กองทุนหลัก BGF China Bond Fund ลงทุนในตราสารหนี้จีน	5	Dynamic Hedge
	KT-CSBOND	กองทุนหลัก PIMCO GIS Capital Securities Fund ลงทุนในตราสารหนี้ ตราสารกึ่งหนี้กึ่งหุ้น ที่ออกโดยสถาบันการเงินทั่วโลก	5	Dynamic Hedge
ตราสารทุน	KTEF	หุ้นไทยทั้งหมดขนาดใหญ่กลางเล็ก	6	Domestic Investment Only
	KTSE	หุ้นไทย โดยคัดสรรหุ้นไม่เกิน 30 หลักทรัพย์	6	Domestic Investment Only
	KT-HIDv	หุ้นไทยที่มีประวัติและแนวโน้มการจ่ายปันผลที่ดี	6	Domestic Investment Only
	KT-SET50	หุ้นไทยที่เป็นส่วนประกอบของดัชนี SET50	6	Domestic Investment Only
	KT-ESG	หุ้นไทยตามดัชนี ซีเอสจี ไทยแลนด์ (Thaipat ESG Index) ซึ่งมีความโดดเด่นด้านสิ่งแวดล้อม สังคม และธรรมาภิบาล	6	Domestic Investment Only
	KTBTHAICG	หุ้นไทยที่มีการกำกับดูแลกิจการที่ดีและหรือได้รับการรับรองเป็นสมาชิก CAC	6	Domestic Investment Only
	KT-CJUMV	หุ้นในกลุ่มประเทศ กัมพูชา ลาว เมียนมา เวียดนามและไทย (CJUMV)	6	Dynamic Hedge
	KT-BRAIN	หุ้นไทยซึ่งคัดเลือกผ่านโปรแกรมที่พัฒนาขึ้นโดยบริษัทจัดการ และหรือผู้พัฒนาโปรแกรมการลงทุน	6	Domestic Investment Only
	KTMSEQ	หุ้นไทยที่มีขนาดกลางและเล็ก	6	Domestic Investment Only
	KTSF	หุ้นไทยพื้นฐานดีประมาณ 30-40 หลักทรัพย์ เพื่อไม่ให้ผลตอบแทนสูงกว่าตลาด	6	Domestic Investment Only
	KT-mai	หุ้นไทยขนาดกลาง-เล็กที่จดทะเบียนอยู่ในดัชนีหลักทรัพย์ mai ไม่ต่ำกว่า 80%	6	Domestic Investment Only
	KTGEQ	กองทุนหลัก iShareMSCIACWI ETF เน้นลงทุนในหุ้นทั่วโลก ตามส่วนประกอบดัชนี MSCIACWI Index	6	Dynamic Hedge
	KT-WEQ	กองทุนหลัก AB Low Volatility Equity Portfolio เน้นลงทุนในหุ้นที่มีความผันผวนต่ำและ มีความเสี่ยงในการปรับตัวลงที่อาจเกิดขึ้นในอนาคต	6	Dynamic Hedge
	KT-US	กองทุนหลัก AB American Growth Portfolio เน้นลงทุนในหุ้นสหรัฐฯ ที่มีขนาดใหญ่ มีแนวโน้มการเติบโตอย่างมาก และได้รับการคัดสรร	6	Dynamic Hedge
	KT-EURO	กองทุนหลัก Invesco Continental European Small Cap Equity Fund เน้นหุ้นกลุ่มประเทศยุโรป	6	Dynamic Hedge
	KT-EUROTECH	กองทุนหลัก JPMorgan Funds -Europe Dynamic Technologies Fund เน้นบริษัทในภูมิภาคยุโรปที่เกี่ยวข้องกับเทคโนโลยี	6	Dynamic Hedge
	KT-JAPAN	กองทุนหลัก Henderson Horizon Fund-Japanese Smaller Companies Fund ลงทุนในหุ้นญี่ปุ่นขนาดเล็ก	6	Dynamic Hedge
	KT-JPFUND	กองทุนหลัก iShares Core Nikkei 225 ETF เน้นลงทุนในหุ้นที่เป็นส่วนประกอบของดัชนี Nikkei 225 ในสัดส่วนเดียวกับจำนวนหุ้นในดัชนี Ni	6	Dynamic Hedge
	KT-BMEQ	กองทุนหลัก Vontobel Fund - mtx Sustainable Emerging Markets Leaders ลงทุนในหุ้นตลาดเกิดใหม่	6	Dynamic Hedge
	KT-AASIA	กองทุนหลัก Fidelity Funds-Pacific Fund ลงทุนในบริษัทที่มีสำนักงานใหญ่ในภูมิภาคเอเชียแปซิฟิก	6	Dynamic Hedge
KT-ASAG	กองทุนหลัก JPMorgan Asia Growth Fund ลงทุนในหุ้นที่มีแนวโน้มการเติบโตดีในภูมิภาคเอเชีย (ไม่รวมญี่ปุ่น)	6	Dynamic Hedge	
KT-ASEAN	กองทุนหลัก JPMorgan ASEAN Equity Fund ลงทุนในหุ้นกลุ่มประเทศอาเซียน	6	Dynamic Hedge	
KT-CHINA	กองทุนหลัก BGF China Fund Class D ของ BlackRock ลงทุนในหุ้นของประเทศจีนขนาดใหญ่	6	Dynamic Hedge	
KT-Ashares	กองทุนหลัก กองทุนAllianz Global Investors Fund - Allianz China A-Shares ลงทุนในหุ้นจีน a-shares เป็นหลัก	6	Dynamic Hedge	
KT-WTAI	กองทุนหลัก Allianz Global Artificial Intelligence ลงทุนในกลุ่มอุตสาหกรรมที่เกี่ยวข้องกับเทคโนโลยีปัญญาประดิษฐ์	6	Dynamic Hedge	
KT-CLIMATE	กองทุนหลัก Schroder ISF Global Climate Change Equity ลงทุนโดยตระหนักถึงยุคความของการเปลี่ยนแปลงด้านภูมิอากาศ	6	Dynamic Hedge	
KT-INDIA	กองทุนหลัก Invesco India Equity Fund ลงทุนในหุ้นอินเดีย	6	Dynamic Hedge	
รายอุตสาหกรรม	KT-ENERGY	กองทุนหลัก BGF World Energy Fund ลงทุนในหุ้นกลุ่มพลังงานทั่วโลก	7	Dynamic Hedge
	KT-FINANCE	กองทุนหลัก Fidelity Funds-Global Financial Services Fund ลงทุนในกลุ่มอุตสาหกรรมในบริการทางการเงิน	7	Dynamic Hedge
	KT-HEALTHCARE	กองทุนหลัก Janus Global Life Sciences Fund ลงทุนในกลุ่มอุตสาหกรรมที่เกี่ยวข้องกับวิทยาศาสตร์การรักษและการพัฒนาชีวิต	7	Dynamic Hedge
	KT-PRECIOUS	กองทุนหลัก Franklin Gold and Precious Metal Fund ลงทุนในหุ้นขนาดใหญ่ที่ทำธุรกิจเหมืองแร่ทองคำและโลหะมีค่า	7	Dynamic Hedge
	KT-MINING	กองทุนหลัก Allianz Global Metal and Mining Fund ลงทุนในหุ้นขนาดใหญ่ที่ทำธุรกิจเหมืองแร่	7	Dynamic Hedge
KT-AGRI	กองทุนหลัก BlackRock Nutrition Fund ลงทุนในหุ้นของธุรกิจที่เกี่ยวข้องกับห่วงโซ่อุปทานด้านอาหารและการเกษตร	7	Dynamic Hedge	
การลงทุนทางเลือก	KT-OIL	กองทุนหลัก PowerShares DB Oil Fund ลงทุนในสัญญาซื้อขายล่วงหน้าน้ำมันดิบ WTI	8	Dynamic Hedge
	KT-GOLD	กองทุนหลัก SPDR Gold Trust เป็นกองทุน ETF ที่ถือครองทองคำแท่งมากที่สุดในโลก	8	Dynamic Hedge
	KT-PIF	หุ้นกลุ่มอสังหาริมทรัพย์และREITs ทั้งในประเทศและต่างประเทศ	8	Dynamic Hedge
	KT-PROPERTY	กองทุนหลัก Henderson Global Property Equities Fund ลงทุนในหุ้นหรือ REITs และอสังหาริมทรัพย์ทั่วโลก	8	Dynamic Hedge
	KT-DHINCOME	กองทุนหลัก BGF Dynamic High Income Fund บริหารแบบยืดหยุ่น เน้นลงทุนในหลักทรัพย์หลากหลายที่สร้างกระแสรายได้ในระดับสูง	5	Dynamic Hedge
	KT-SAGA	บริหารยืดหยุ่น เน้นลงทุนในหลักทรัพย์หลากหลายประเภทผ่าน ETFs ในต่างประเทศเป็นหลัก	5	Dynamic Hedge
	KT-OPP	บริหารยืดหยุ่น เน้นลงทุนในหุ้นต่างประเทศเป็นหลัก ปรับสัดส่วนได้ตั้งแต่ 0 ถึง 100%	6	Dynamic Hedge
	KT-GMO**	กองทุนหลัก JPMorgan Investment Funds-Global Macro Opportunities ลงทุนทั้งตราสารหนี้ หุ้น และอนุพันธ์ทั่วโลก	6	Dynamic Hedge
	KT-IGF	กองทุนหลัก Allianz Income and Growth Fund ลงทุนทั้งตราสารหนี้ หุ้นต่างประเทศและหุ้นสามัญในสหรัฐฯ	5	Full Currency Hedge
KT-G90	บริหารยืดหยุ่น เน้นลงทุนในหลักทรัพย์หลากหลาย ในต่างประเทศเป็นหลัก ปรับสัดส่วนได้ 0-100% และมีกลไกปรับตามเงื่อนไขของกองทุน	5	Dynamic Hedge	

**กองทุนรวมสำหรับผู้ลงทุนที่มีอายุและผู้มีเงินลงทุนสูงเท่านั้น กองทุนนี้อาจมีความเสี่ยงสูงกว่ากองทุนทั่วไป ผู้ลงทุนโปรดศึกษาความเสี่ยงที่สำคัญจากหนังสือชี้ชวน Full Currency Hedge คือการป้องกันความเสี่ยงเต็มจำนวน, Dynamic Hedge คือ การป้องกันความเสี่ยงตามดุลยพินิจ, No Hedge คือไม่มีการป้องกันความเสี่ยง

Mutual Fund Risks

สินทรัพย์	กองทุน	Market	Credit	Liquidity	Business	Derivatives	Counter Party	Currency	Structure Note / Non-Investment Grade	Smaller Capitalization	Specific Sector / Country
ตราสารหนี้	KTPLUS	✓	✓	✓	✓	✓	✓	✓			
	KTSTPLUS	✓	✓	✓	✓	✓	✓	✓			
	KTFIX-1Y3Y	✓	✓	✓	✓	✓					
	KTILF	✓	✓	✓	✓	✓	✓	✓	✓		
	KTFIXPLUS	✓	✓	✓							
	KT-BOND	✓	✓	✓		✓	✓	✓	✓		
	KT-WCORP	✓	✓	✓		✓	✓	✓			
	KTGCINCOME-R	✓	✓	✓		✓	✓	✓	✓		✓
	KT-CHINABOND	✓	✓	✓		✓	✓	✓	✓		✓
	KT-CSBOND	✓	✓	✓		✓	✓	✓	✓		✓
ตราสารทุน	KTEF	✓	✓	✓	✓	✓					
	KTSE	✓	✓	✓	✓						
	KT-HIDv	✓	✓	✓	✓	✓					
	KT-SET50	✓	✓	✓	✓	✓					
	KT-ESG	✓	✓	✓	✓	✓					
	KTBT-HAICG	✓	✓	✓	✓	✓					
	KT-CUMVT	✓	✓	✓	✓	✓		✓	✓		✓
	KT-BRAIN	✓	✓	✓	✓	✓			✓		
	KT-MSEQ	✓	✓	✓	✓	✓					
	KT-SF	✓	✓	✓	✓	✓					
	KT-mai	✓	✓	✓	✓	✓					
	KTGEQ	✓	✓	✓		✓	✓	✓		✓	✓
	KT-WEQ	✓	✓	✓		✓	✓	✓		✓	✓
	KT-US	✓	✓	✓		✓	✓	✓		✓	✓
	KT-EURO	✓	✓	✓		✓	✓	✓		✓	✓
	KT-EUROTECH	✓	✓	✓		✓	✓	✓			✓
	KT-JAPAN	✓	✓	✓		✓	✓	✓			✓
	KT-JPFUND	✓	✓	✓		✓	✓	✓			✓
	KT-BMEQ	✓	✓	✓		✓	✓	✓			✓
	KT-AASIA	✓	✓	✓		✓	✓	✓			✓
	KT-ASIA G	✓	✓	✓		✓	✓	✓		✓	✓
	KT-ASEAN	✓	✓	✓		✓	✓	✓		✓	✓
	KT-CHINA	✓	✓	✓		✓	✓	✓			✓
KT-Ashares	✓	✓	✓		✓	✓	✓			✓	
KT-WTAI	✓	✓	✓	✓	✓	✓	✓			✓	
KT-CLIMATE	✓	✓	✓		✓	✓	✓			✓	
KT-INDIA	✓	✓	✓		✓	✓	✓			✓	
รายอุตสาหกรรม	KT-ENERGY	✓	✓	✓		✓	✓	✓			✓
	KT-FINANCE	✓	✓	✓		✓	✓	✓			✓
	KT-HEALTHCARE	✓	✓	✓		✓	✓	✓			✓
	KT-PRECIOUS	✓	✓	✓		✓	✓	✓			✓
	KT-MINING	✓	✓	✓		✓	✓	✓			✓
KT-AGRI	✓	✓	✓		✓	✓	✓			✓	
การลงทุนทางเลือก	KT-OIL	✓	✓	✓		✓	✓	✓			✓
	KT-GOLD	✓	✓	✓		✓	✓	✓			✓
	KT-PIF	✓	✓	✓	✓	✓	✓	✓			✓
	KT-PROPERTY	✓	✓	✓		✓	✓	✓			✓
	KT-DHINCOME	✓	✓	✓		✓	✓	✓	✓		✓
	KT-SAGA	✓	✓	✓	✓	✓		✓			✓
	KT-OPP	✓	✓	✓	✓	✓		✓			✓
	KT-GMO**	✓	✓	✓		✓	✓	✓	✓		✓
	KT-IGF	✓	✓	✓		✓	✓	✓	✓	✓	✓
KT-G90	✓	✓	✓		✓	✓	✓	✓		✓	

**กองทุนรวมสำหรับผู้ลงทุนที่มีรายย่อยและผู้มีเงินลงทุนสูงเท่านั้น กองทุนนี้อาจมีความเสี่ยงสูงกว่ากองทุนรวมทั่วไป ผู้ลงทุนโปรดศึกษาความเสี่ยงที่สำคัญจากหนังสือชี้ชวน

Full Currency Hedge คือการป้องกันความเสี่ยงเงินจำนวน, Dynamic Hedge คือ การป้องกันความเสี่ยงตามดุลยพินิจ, No Hedge คือไม่มีการป้องกันความเสี่ยง

ข้อความจำกัดความรับผิด (Disclaimer)

- “ผู้ลงทุนต้องทำความเข้าใจลักษณะสินค้า เงื่อนไข ผลตอบแทน และความเสี่ยงก่อนตัดสินใจลงทุน”
- เอกสารฉบับนี้จัดทำขึ้นโดยบริษัทหลักทรัพย์จัดการกองทุน กรุงไทย จำกัด (มหาชน) (“บริษัท”) ข้อมูลที่ปรากฏในเอกสารนี้ นำมาจากแหล่งข้อมูลที่บริษัทเห็นว่ามีความน่าเชื่อถือ แต่ไม่อยู่ในวิสัยที่จะสามารถตรวจสอบความถูกต้องได้โดยอิสระ บริษัทไม่สามารถให้การรับประกันความถูกต้องหรือสมบูรณ์ของข้อมูลดังกล่าว และไม่อาจรับผิดชอบในความผิดพลาดในการแสดงข้อเท็จจริง หรือข้อมูลที่ผ่านการวิเคราะห์ รวมทั้งไม่สามารถรับผิดชอบต่อความเสียหายอันอาจเกิดขึ้นจากการใช้ข้อมูลนี้ของผู้หนึ่งผู้ใด ความเห็นที่แสดงในเอกสารนี้ประกอบด้วยความเห็นในปัจจุบันของบริษัท ซึ่งสามารถเปลี่ยนแปลงไปได้โดยไม่ต้องแจ้งให้ทราบล่วงหน้า
- บริษัทมิได้ให้คำปรึกษาด้านบัญชี ภาษี หรือกฎหมาย โดยผู้ลงทุนควรปรึกษาเรื่องดังกล่าวกับที่ปรึกษา และ/หรือ ผู้ให้คำปรึกษา ก่อนการตัดสินใจใดๆ ที่เกี่ยวข้องกับข้อมูลในเอกสารนี้ ผู้ลงทุนควรพิจารณาว่าการลงทุนดังกล่าวมีความเหมาะสมกับตนเอง และควรได้รับคำปรึกษาจากผู้ให้คำปรึกษาด้านการลงทุนที่ได้รับอนุญาต
- บริษัทมิได้มอบอำนาจให้บุคคลใดเป็นผู้ให้ข้อมูล หรือเป็นตัวแทน รับรอง แสดง หรือรับประกันข้อมูลใดๆ ที่มีได้ปรากฏอยู่ในหนังสือชี้ชวน ทั้งนี้ หากมีการกระทำดังกล่าว ให้ถือว่าข้อมูลที่กล่าวถึงนั้นไม่อาจนำมาประกอบการพิจารณาได้
- ผลตอบแทนในอดีตมิได้แสดงถึงผลตอบแทนในอนาคต และมูลค่าของเงินลงทุน รวมถึงรายได้จากการลงทุนสามารถลดลงและเพิ่มขึ้นได้ ผลตอบแทนในอนาคตไม่สามารถรับประกันได้ และผู้ลงทุนอาจได้รับเงินคืนน้อยกว่าเงินลงทุนเริ่มแรก แม้กระทั่งในกรณีที่ผลิตภัณฑ์ดังกล่าวเป็นประเภทคุ้มครองเงินต้นก็ตาม เนื่องจากยังคงมีความเสี่ยงที่ผู้ออก ตราสารไม่สามารถชำระหนี้บางส่วนหรือทั้งหมดตามสัญญาได้ ความเห็นที่แสดง ณ ที่นี้ เป็นความเห็นปัจจุบันตามวันที่ระบุในเอกสารนี้เท่านั้น
- ไม่มี การรับประกันว่ากลยุทธ์การลงทุนนี้จะมีประสิทธิภาพภายใต้ภาวะตลาดทุกประเภท และผู้ลงทุนแต่ละท่านควรที่จะประเมินความสามารถของตนในการที่จะลงทุนในระยะยาว โดยเฉพาะอย่างยิ่งในช่วงที่ตลาดปรับตัวลดลง
- ผู้ลงทุนสามารถทำการศึกษาและขอรับข้อมูลสาระสำคัญของกองทุนรวม รวมถึงนโยบายการลงทุน ความเสี่ยง และผลการดำเนินงานย้อนหลังได้จากผู้แทนขายที่ได้รับการแต่งตั้งจาก บริษัทหลักทรัพย์จัดการกองทุน กรุงไทย จำกัด (มหาชน) และเว็บไซต์ของบริษัท www.ktam.co.th
- คำแนะนำข้างต้น มิได้ใช้กับผลิตภัณฑ์ประกันชีวิตควบการลงทุน (Unit Linked Products)
- © สงวนลิขสิทธิ์ พ.ศ. 2561 บริษัทหลักทรัพย์จัดการกองทุนกรุงไทย จำกัด (มหาชน) สงวนลิขสิทธิ์ตามกฎหมาย