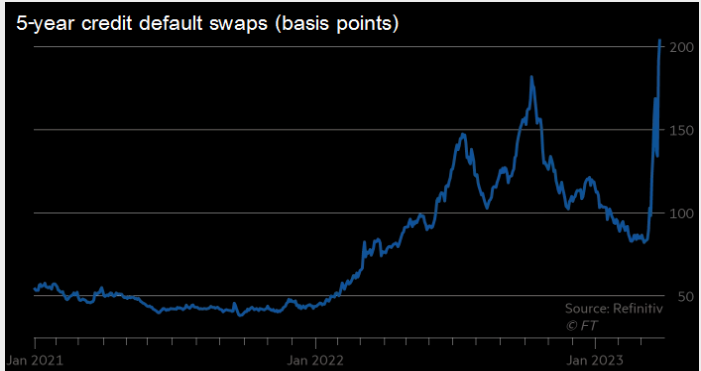


ฟุ้งล้ม

Deutsche Bank หุ่นตั้ง CDS ฟุ้งพรวด เขย่าขวัญวันศุกร์ (24 มี.ค.) ท่ามกลางกระแสวิตกว่าแบงก์ใหญ่เมืองเบียร์ซึ่งครั้งหนึ่งเคยได้รับสมญาว่า “ธนาคารเสี่ยงสูงสุดในโลก” อาจใกล้ล่มสลายคล้าย Credit Suisse อย่างไรก็ตาม นอกเหนือจากราคาตลาดซึ่งดูน่าสะพรึงกลัวแล้ว เราผ่านช่วงหยุดสุดสัปดาห์จนล่วงมาถึงวันจันทร์ก็ยังหาสาเหตุ “สตอรี” ที่แท้จริงไม่เจอ ... หากบรรดาเทรดเดอร์เป็นนักบอลคงต้องโดนกรรมการแจกใบเหลืองโทษฐาน “ฟุ้งล้ม” เพราะลงไปอนตืดดินกองกับพื้นที่ๆ ไม่ได้โดนใครเตะ



สหรัฐฯอาจขยายมาตรการสภาพคล่องฉุกเฉินแก่ภาคธนาคาร เพื่อซื้อเวลาให้ First Republic Bank ปรับปรุงแก้ไขขบคุล

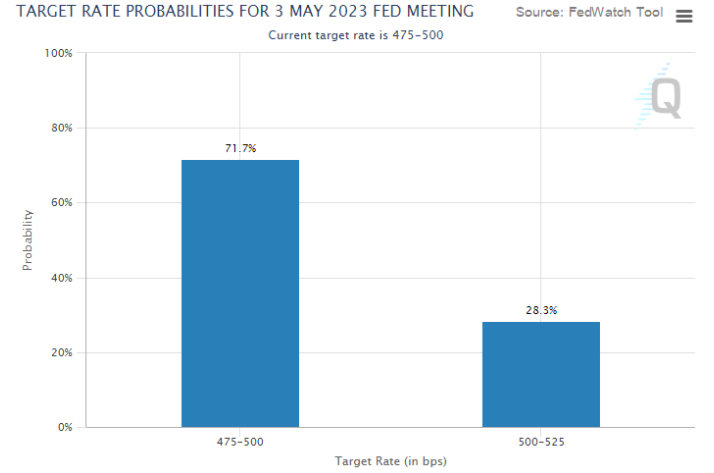


First Citizens จะซื้อเงินฝากและสินเชื่อบริษัทของ Silicon Valley Bank (SVB) จากบริษัทค้ำประกันเงินฝากของรัฐบาลกลางสหรัฐฯ (FDIC) ผลสืบเนื่องจากการที่ SVB ประสบปัญหา bank run จนหน่วยงานกำกับดูแลต้องเข้าไปควบคุมกิจการเมื่อช่วงต้นเดือน

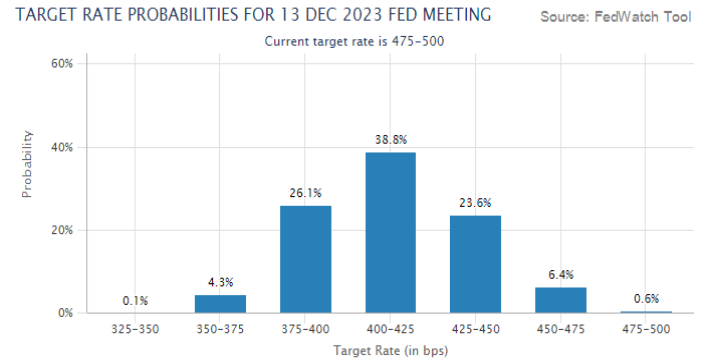
วิกฤตภาคธนาคารสหรัฐฯและยุโรปผ่านพ้นจุดเลวร้ายสุดไปแล้ว หลังทางการเข้าแทรกแซงให้สถานการณ์ค่อยๆคลี่คลายไปในทางที่ดี ส่งผลข้างเคียง “เปิดเชื่อน” ปลดปล่อยสภาพคล่องถาโถมเข้าสู่ตลาด

Fund Flows รอบใหม่...จะไปไหน? ด้วยหลักพื้นฐานมันมักวิ่งเข้าใส่อะไรที่ “คุ้มเสี่ยง” แสวงโอกาสผลตอบแทนตามแนวโน้มการเติบโต

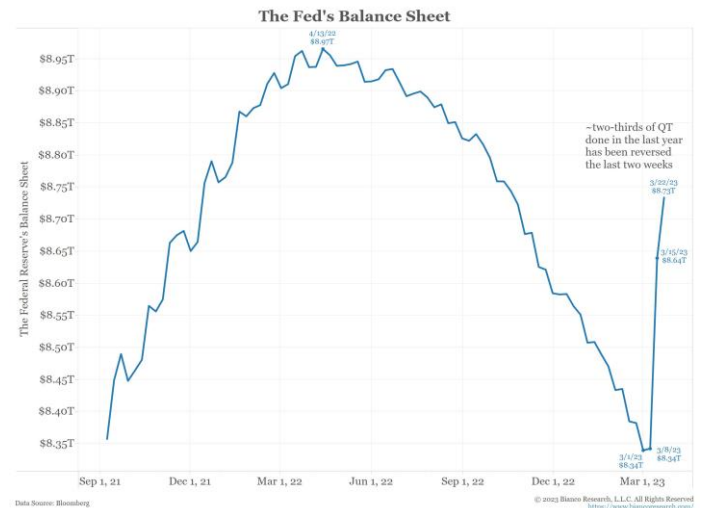
ตลาดไม่เชื่อว่าเฟดจะขึ้นดอกเบี้ยได้อีก...แม้สักครั้ง



ใช่หรือ? จากนี้ถึงสิ้นปี เฟดจะลดดอกเบี้ย 3 ครั้ง



เฟดปล่อยกู้ส่วน QT งบดุลพองเกือบ \$4 แสนล้าน



วิกฤตแบงก์กระทบอารมณ์ตลาด ยืดพันธบัตร ณ ระดับปัจจุบัน รวมถึงคาดการณ์อัตราดอกเบี้ยซึ่งสะท้อนออกมาทาง FedWatch Tool จึงไม่น่าจะสมเหตุผล เปิดโอกาสให้ “แทงสวน”

KT-CHINA, KT-ENERGY พื้นฐานดี ราคาโดนใจ น่าเข้าไปซื้อ หลังพื้นฐานลงมามากจากความวิตกกังวลอันไม่สมเหตุผลดังกล่าว

Key Asset View (Long Term)

	กลุ่ม	มุมมอง	ปัจจัย
ตราสารหนี้	ไทย	◄	เงินเฟ้อสูง ดอกเบี้ยขาขึ้น ยิลด์ตราสารหนี้ไทย < เงินเฟ้อ ไม่ค่อยน่าสนใจ มีไว้เพื่อรักษาสภาพคล่องในพอร์ตเป็นหลัก
	ตลาดพัฒนาแล้ว	◄	ถือรับยิลด์สูง ไม่ค่อยหวัง Capital Gains ธนาคารกลางหลายแห่ง step down ขึ้นดอกเบี้ยเบากว่าเดิมเมื่อใกล้ถึง terminal rates ทว่าเงินเฟ้อสูงและอาจใช้เวลาหลายไตรมาสกว่าจะลงมาถึงเป้าหมาย ดังนั้น ดอกเบี้ยก็คงไม่ลดง่ายๆ
	จีน	▲	จีนพลิกนโยบาย! เร่งผ่อนคลายหลายด้าน ลงทุนเพื่อรับยิลด์ ณ ระดับน่าสนใจ พร้อมคาดหวังกำไรส่วนต่างราคา (capital gains) จากโอกาสที่ credit spreads มีแนวโน้มแคบลงเมื่อเศรษฐกิจฟื้นตัว
ตราสารทุน	ไทย (มุมมองบวก)	◄	All-Time High คือเป้าหมายปีนี้ ดอลลาร์อ่อน-จีนฟื้น กระตุ้นทุนไหลเข้าเอเชีย โดยมีปัจจัย “เลือกตั้ง” ช่วยสร้างสตอรี่หนึ่ง หุ้นไทยเหมาะสำหรับเก็งกำไรหรือลงทุนเป็นรอบตามจังหวะ fund flows แต่ศักยภาพการเติบโตระยะยาวไม่โดดเด่น
	โลก & Thematic	▲	KT-LUXURY จีนเปิดประเทศขับเคลื่อนการใช้จ่ายใช้สอยสินค้า/บริการแบรนด์ชั้นนำทั่วโลก ผู้บริโภคระดับบนมีกำลังซื้อสูงและไม่ค่อยถูกรกระทบในวัฏจักรกลาง KT-GREEN จักรวรรดิขั้นสุดท้ายที่เข้ามาเติมเต็มริมเปลี่ยนผ่านสู่พลังงานสะอาด (energy transition) ลงทุนหลากหลายธุรกิจที่ได้แรงสนับสนุนมหาศาลต่อเนื่องยาวนานจากนโยบายประเทศมหาอำนาจ
	สหรัฐฯ (มุมมองลบ)	◄	Higher-for-Longer Rates & Data-Dependent Fed & Below-Trend Economic Growth เงินเฟ้อ “เหนียว” (sticky) บีบให้เฟดต้องใช้นโยบายดอกเบี้ยสูงต่อไปเพื่อหน่วงเศรษฐกิจ แนวโน้มการเติบโตของกำไรบริษัทสหรัฐฯจึงไม่น่าจะโดดเด่น
	ยุโรป (มุมมองลบ)	◄	ECB อาจสร้างแรงเสียดทาน สภาพอากาศช่วยยุโรปโซนรอดวิกฤตพลังงาน เศรษฐกิจฟื้นดีกว่าคาดตั้งแต่ครึ่งหลังปี 2022 แต่มิได้แรงส่งจากจีนเปิดประเทศในปีนี้ เงินเฟ้อชะลอลงบ้างแต่ยังสูงมาก ECB จึงกลายเป็นธนาคารกลางที่เข้มงวดสุดในกลุ่ม G-3 สงครามรัสเซียลากยาวคือความเสี่ยงสำคัญ เรากังวล neutral นำเสนอไอเดีย “ประยุกต์” โดยเลือกใช้กองทุนที่มีหุ้นยุโรปเยอะ ปัจจัยขับเคลื่อนชัด/แกร่ง รับประโยชน์จากแนวโน้มยุโรปแข็งค่า ได้แก่ KT-GREEN และ KT-LUXURY
	ญี่ปุ่น (มุมมองลบ)	◄	นักลงทุนเริ่มคุ้นชื่อ “อูเอเดะ” ช่วยคลายวิตกกเกี่ยวกับอนาคตนโยบายหลังเปลี่ยนผู้ว่า BOJ (8 เม.ย.) ตลาดหุ้นญี่ปุ่นน่าจะดีเมื่อสหรัฐอยู่ในสภาวะ higher for longer และตราบเท่าที่ราคาสินค้าโภคภัณฑ์ยังปรับตัวขึ้นมาไม่สูงมากนัก
	ตลาดเกิดใหม่	◄	ดอลลาร์อ่อน-จีนฟื้น กระตุ้นทุนไหลเข้าตลาดเกิดใหม่ กองทุนหลัก KT-EMEQ สไตล์ Quality Growth เน้นหุ้นคุณภาพเติบโตสูง มีหุ้นจีน 45.0% (สิ้น ก.พ.) สัดส่วนสูงกว่าดัชนี
	เอเชีย ไม่รวมญี่ปุ่น	◄	ดอลลาร์อ่อน-จีนฟื้น กระตุ้นทุนไหลเข้าเอเชีย เฟดขึ้นดอกเบี้ยใกล้จบ USD จึงมีแนวโน้มอ่อนค่า เศรษฐกิจจีนฟื้นตัวชัดเจน ดึงจุดโฟกัสการเติบโตกลับมายังเอเชีย ตลาดหุ้นหลายแห่งราคาไม่แพงและน่าจะมี upside สูง
	จีน	▲	จีนพลิกนโยบาย! เร่งผ่อนคลายหลายด้าน KT-CHINA เพิ่งพักฐานและราคายังอยู่ใกล้ระดับหตุ (depressed level) KT-Ashares สินทรัพย์หยวนในตลาด onshore ได้อานิสงส์เต็มที่จากมาตรการผ่อนคลาย พอร์ตสไตล์ Quality Growth เน้นธุรกิจที่ได้แรงสนับสนุนจากนโยบายพัฒนาประเทศ สามารถคาดหวังโอกาสเติบโตสูงในระยะยาว
	อาเซียน	◄	เศรษฐกิจได้อานิสงส์จากจีนฟื้นแต่หุ้นอาเซียนอาจโดนเอเชียเหนือแย่งชิง ภาพระยะยาวของอาเซียนน่าสนใจยิ่งขึ้นเพราะเป็นเป้าหมายการลงทุนทางตรงจากต่างประเทศ (FDI) เพื่อปรับปรุงห่วงโซ่อุปทาน
	เวียดนาม	▲	ดอลลาร์อ่อนค่าช่วยให้กระตุ้นเศรษฐกิจง่ายขึ้น เวียดนามมีศักยภาพการเติบโตสูง ขับเคลื่อนด้วย FDI ตามแนวโน้มปฏิรูป global supply chain ระดับราคาเฉลี่ยถูกมากเมื่อเทียบกับโอกาสเติบโต แรง-ชัด-ยาว
อินเดีย	▲	กลับสู่ท่ามาตรฐาน Buy Dips “ซื้อเมื่ออ่อนตัว” ปัจจัยระยะยาวเด่น: แรงงานขยายตัว financial deepening ปฏิรูปบริโภคโตสูง digitalization รัฐบาลเก็บภาษีได้มากขึ้น มีโอกาสทำ privatization ช่วยลดขาดดุลงบประมาณ	
สินทรัพย์ทางเลือก	น้ำมัน & หุ่นกลุ่มพลังงาน	▲	Underinvestment การลงทุนจัดหาพลังงานรูปแบบดั้งเดิม “น้อยไป” จนไม่พอใช้ บริษัทในอุตสาหกรรม oil & gas นิยมนำกระแสเงินสดไปจ่ายปันผล/ซื้อหุ้นคืน OPEC+ “ดูแล” สมดุลตลาด กำลังผลิตสำรอง (spare capacity) ก็เหลือน้อย ช่วยลดความเสี่ยงขาลง (downside risk) หุ้นราคาถูก P/E ต่ำ เหมาะกับภาวะ higher for longer
	ทองคำ	▲	#ไร้เพดาน ตลาดกับเฟดเห็น terminal rates ตรงกันแล้ว กระทั่งทองรอบนี้มีสิทธิ์ All-Time High ด้วยขุมพลังมหาศาลจากสารพัดปัจจัย “ไม่ธรรมดา” เงินเฟ้อ/หนี้สาธารณะ/นโยบายการเงิน-การคลัง/ภูมิรัฐศาสตร์/ราคาสินทรัพย์/อัตราแลกเปลี่ยน ผันแปรสุดขีด de-dollarization เร่งตัว petroyuan มาแรง แบ่งกซ์ชาติหลายแห่งไทยทองคำเข้าทุนสำรอง
	โลหะ & เหมือนแร่	▲	โคตรอิมพลังงานสะอาด เศรษฐกิจจีนฟื้นหลังผ่อนคลาย zero-Covid สนับสนุนดีมานด์ระยะสั้น-กลาง Green Economy, EV ขับเคลื่อนความต้องการระยะยาว ขณะซัพพลายโตตามไม่ทัน หุ้นราคาถูก P/E ต่ำ เหมาะกับภาวะ higher for longer
	อสังหาริมทรัพย์	◄	KT-PIF ฟื้นรับเปิดเมืองไทยและสิงคโปร์ KT-PROPERTY มุ่งแสวงหาโอกาสระยะยาว เลือกลงทุนได้ตามความสนใจ โดยอสังหาริมทรัพย์มักปรับตัวตามเงินเฟ้อได้ดี ทั้งนี้ ต้องอาศัยผู้จัดการกองทุนเชิงรุกคัดเลือกสินทรัพย์ที่ราคาและค่าเช่าสามารถเติบโตภายใต้บริบทใหม่ในยุคหลังโควิด

มุมมองในระยะ 6 เดือนขึ้นไป ▲ = Overweight ▼ = Underweight ◄ = Neutral

Mutual Fund Policy

สินทรัพย์	กองทุน	นโยบายการลงทุน เน้นลงทุนใน	ความเสี่ยง	นโยบายป้องกันความเสี่ยง
ตราสารหนี้	KTPLUS	ฝากเงินตราสารหนี้ระยะสั้นทั้งในและต่างประเทศ	4	Full Currency Hedge
	KTSTPLUS	ฝากเงินตราสารหนี้ระยะสั้นทั้งในและต่างประเทศ	4	Dynamic Hedge
	KTFIX-1Y3Y	ตราสารหนี้ไทยระยะกลาง	4	Domestic Investment Only
	KTILF	เน้นลงทุนในพันธบัตรระยะสั้นเพื่อของรัฐบาลไทย	4	Domestic Investment Only
	KTFIXPLUS	ตราสารหนี้ทั้งในและต่างประเทศ	4	Full Currency Hedge
	KT-BOND	กองทุนหลัก PMCO Global Bond Fund บริหารโดย PMCO ลงทุนในตราสารหนี้ทั่วโลก	4	Dynamic Hedge
	KT-WCORP	กองทุนหลัก BGF Global Corporate Bond Fund บริหารโดย BlackRock ลงทุนในตราสารหนี้ภาคเอกชนระดับ Investment Grade	4	Dynamic Hedge
	KT-GCINCOME	กองทุนหลัก Schroder International Selection Fund Global Credit Income ลงทุนในตราสารหนี้ทั่วโลก	5	Dynamic Hedge
	KT-ASANBOND	กองทุนหลัก AXA World Funds - Asian Short Duration Bonds เน้นลงทุนตราสารหนี้เอเชียระยะสั้น hard currency	5	Dynamic Hedge
	KT-CHINABOND	กองทุนหลัก BGF China Bond Fund ลงทุนในตราสารหนี้จีน	5	Dynamic Hedge
KT-CSBOND	กองทุนหลัก PMCO GIS Capital Securities Fund ลงทุนในตราสารหนี้ ตราสารหนี้ทั้งในและต่างประเทศ ที่ออกโดยสถาบันการเงินทั่วโลก	5	Dynamic Hedge	
ตราสารทุน	KTEF	หุ้นไทยทั้งหมดในภูมิภาคเอเชีย	6	Domestic Investment Only
	KTSE	หุ้นไทย โดยคัดเลือกหุ้นไม่เกิน 30 หลักทรัพย์	6	Domestic Investment Only
	KT-HIDV	หุ้นไทยที่มีประวัติและแนวโน้มการจ่ายปันผลที่ดี	6	Domestic Investment Only
	KT-SET50	หุ้นไทยที่เป็นส่วนประกอบของดัชนี SET50	6	Domestic Investment Only
	KT-ESG	หุ้นไทยตามดัชนี ยีเอสจี ไทยพัฒนา (Thaipat ESG Index) ซึ่งมีความโดดเด่นด้านสิ่งแวดล้อม สังคม และธรรมาภิบาล	6	Domestic Investment Only
	KT-BTHAICG	หุ้นไทยที่มีการกำกับดูแลกิจการที่ดีและหรือได้รับการรับรองเป็นสมาชิก CAC	6	Domestic Investment Only
	KT-CUMVT	หุ้นในกลุ่มประเทศ กัมพูชา ลาว เมียนมา เวียดนามและไทย (CUMVT)	6	Dynamic Hedge
	KT-VIETNAM	หุ้นเวียดนาม	6	Dynamic Hedge
	KT-BRAIN	หุ้นไทยซึ่งคัดเลือกผ่านโปรแกรมที่พัฒนาขึ้นโดยบริษัทจัดการ และหรือผู้พัฒนาโปรแกรมการลงทุน	6	Domestic Investment Only
	KTMSEQ	หุ้นไทยที่มีขนาดกลางและเล็ก	6	Domestic Investment Only
	KTSF	หุ้นไทยที่พื้นฐานดีประมาณ 30-40 หลักทรัพย์ เพื่อให้มีผลตอบแทนสูงกว่าตลาด	6	Domestic Investment Only
	KT-mai	หุ้นไทยขนาดกลาง-เล็กที่จดทะเบียนอยู่ในดัชนีหลักทรัพย์ mai ไม่ต่ำกว่า 80%	6	Domestic Investment Only
	KTGEQ	กองทุนหลัก iShares MSCIACWI ETF เน้นลงทุนในหุ้นทั่วโลก ตามส่วนประกอบดัชนี MSCIACWI Index	6	Dynamic Hedge
	KT-WEQ	กองทุนหลัก AB Low Volatility Equity Portfolio เน้นลงทุนหุ้นที่มีขนาดต่ำและมีความเสี่ยงต่ำในระดับที่ต่ำ	6	Dynamic Hedge
	KT-GESE	กองทุนหลัก Schroder ISF Global Sustainable Growth เน้นหุ้นของบริษัททั่วโลกที่เติบโตอย่างยั่งยืนโดยวิเคราะห์ปัจจัย ESG	6	Dynamic Hedge
	KT-US	กองทุนหลัก AB American Growth Portfolio เน้นลงทุนในหุ้นสหรัฐฯ ที่มีแนวโน้มการเติบโตอย่างมาก และได้รับการคัดกรองอย่างมีระดับ	6	Dynamic Hedge
	KT-EURO	กองทุนหลัก Invesco Continental European Small Cap Equity Fund เน้นหุ้นกลุ่มประเทศยุโรป	6	Dynamic Hedge
	KT-EUROTECH	กองทุนหลัก JPMorgan Funds - Europe Dynamic Technologies Fund เน้นบริษัทในภูมิภาคยุโรปที่เกี่ยวข้องกับเทคโนโลยี	6	Dynamic Hedge
	KT-JAPAN	กองทุนหลัก Henderson Horizon Fund-Japanese Smaller Companies Fund ลงทุนในหุ้นญี่ปุ่นขนาดเล็ก	6	Dynamic Hedge
	KT-JPFUND	กองทุนหลัก iShares Core Nikkei 225 ETF เน้นลงทุนในหุ้นที่เป็นส่วนประกอบของดัชนี Nikkei 225 ในสัดส่วนเดียวกับจำนวนหุ้นในดัชนี	6	Dynamic Hedge
	KT-BMEQ	กองทุนหลัก Vontobel Fund - mxb Sustainable Emerging Markets Leaders ลงทุนในหุ้นตลาดเกิดใหม่	6	Dynamic Hedge
	KT-ASIA	กองทุนหลัก Fidelity Funds-Pacific Fund ลงทุนในบริษัทที่มีสำนักงานใหญ่ในภูมิภาคเอเชียแปซิฟิก	6	Dynamic Hedge
	KT-ASAG	กองทุนหลัก JPMorgan Asia Growth Fund ลงทุนในหุ้นที่มีแนวโน้มการเติบโตในภูมิภาคเอเชีย (ไม่รวมญี่ปุ่น)	6	Dynamic Hedge
	KT-ASEAN	กองทุนหลัก JPMorgan ASEAN Equity Fund ลงทุนในหุ้นกลุ่มประเทศอาเซียน	6	Dynamic Hedge
	KT-CHINA	กองทุนหลัก BGF China Fund Class D ของ BlackRock ลงทุนในหุ้นของประเทศจีนขนาดใหญ่	6	Dynamic Hedge
	KT-Ashares	กองทุนหลัก กองทุนAllianz Global Investors Fund - Allianz China A-Shares ลงทุนในหุ้นจีน a-shares เป็นหลัก	6	Dynamic Hedge
	KT-VTAI	กองทุนหลัก Allianz Global Artificial Intelligence ลงทุนในกลุ่มอุตสาหกรรมที่เกี่ยวข้องกับเทคโนโลยีปัญญาประดิษฐ์	6	Dynamic Hedge
KT-BLOCKCHAIN	กองทุนหลายทาง (2 กองทุนขึ้นไป) เน้นหุ้นของบริษัทที่เกี่ยวข้องกับสินทรัพย์ดิจิทัลหรือเทคโนโลยีบล็อกเชน	6	Dynamic Hedge	
KT-EPIC	กองทุนหลัก E.P.I.C. Global Equity Opportunities ลงทุนในหน่วยลงทุน CIS และการลงทุนโดยตรงที่ผู้จัดการเชื่อว่าเป็นการลงทุนที่ยั่งยืน	6	Dynamic Hedge	
KT-CLIMATE	กองทุนหลัก Schroder ISF Global Climate Change Equity ลงทุนโดยตระหนักถึงภัยคุกคามของการเปลี่ยนแปลงด้านภูมิอากาศ	6	Dynamic Hedge	
KT-GREEN	กองทุนหลัก Schroder ISF Global Energy Transition เน้นหุ้นของบริษัททั่วโลกที่มีส่วนช่วยเปลี่ยนผ่านสู่การใช้พลังงานคาร์บอนต่ำ	6	Dynamic Hedge	
KT-LUXURY	กองทุนหลัก PICTET - PREMIUM BRANDS เน้นหุ้นของธุรกิจสินค้าหรูและบริการระดับบน (Premium brands)	6	Dynamic Hedge	
KT-INDIA	กองทุนหลัก Invesco India Equity Fund ลงทุนในหุ้นอินเดีย	6	Dynamic Hedge	
รายอุตสาหกรรม	KT-ENERGY	กองทุนหลัก BGF World Energy Fund ลงทุนในหุ้นกลุ่มพลังงานทั่วโลก	7	Dynamic Hedge
	KT-FINANCE	กองทุนหลัก Fidelity Funds-Global Financial Services Fund ลงทุนในกลุ่มอุตสาหกรรมให้บริการทางการเงิน	7	Dynamic Hedge
	KT-HEALTHCARE	กองทุนหลัก Janus Global Life Sciences Fund ลงทุนในกลุ่มอุตสาหกรรมที่เกี่ยวข้องกับวิทยาศาสตร์การแพทย์และการพัฒนาชีวิต	7	Dynamic Hedge
	KT-PRECIIOUS	กองทุนหลัก Franklin Gold and Precious Metal Fund ลงทุนในหุ้นขนาดใหญ่ที่ทำธุรกิจเหมืองแร่ทองคำและโลหะมีค่า	7	Dynamic Hedge
	KT-MINING	กองทุนหลัก Allianz Global Metal and Mining Fund ลงทุนในหุ้นขนาดใหญ่ที่ทำธุรกิจเหมืองแร่	7	Dynamic Hedge
	KT-AGRI	กองทุนหลัก BlackRock Nutrition Fund ลงทุนในหุ้นของธุรกิจที่เกี่ยวข้องกับห่วงโซ่อุปทานด้านอาหารและการเกษตร	7	Dynamic Hedge
การลงทุนทางเลือก	KT-OIL	กองทุนหลัก PowerShares DB Oil Fund ลงทุนในสัญญาซื้อขายล่วงหน้าน้ำมันดิบ WTI	8	Dynamic Hedge
	KT-GOLD	กองทุนหลัก SPDR Gold Trust เป็นกองทุน ETF ที่ถือครองทองคำแท่งมากที่สุดในโลก	8	Dynamic Hedge
	KT-PIF	หุ้นกลุ่มอสังหาริมทรัพย์และREITs ทั้งในประเทศและต่างประเทศ	8	Dynamic Hedge
	KT-PROPERTY	กองทุนหลัก Henderson Global Property Equities Fund ลงทุนในหุ้นหรือ REITs และอสังหาริมทรัพย์ทั่วโลก	8	Dynamic Hedge
	KT-DHINCOME	กองทุนหลัก BGF Dynamic High Income Fund บริหารแบบยืดหยุ่น เน้นลงทุนสินทรัพย์หลากหลายที่สร้างกระแสรายได้ในระดับสูง	5	Dynamic Hedge
	KT-SAGA	บริหารยืดหยุ่น เน้นลงทุนสินทรัพย์หลากหลายประเภทผ่าน ETFs ในต่างประเทศเป็นหลัก	5	Dynamic Hedge
	KT-OPP	บริหารยืดหยุ่น เน้นลงทุนหุ้นต่างประเทศเป็นหลัก ปรับสัดส่วนได้ตั้งแต่ 0 ถึง 100%	6	Dynamic Hedge
	KT-GMO**	กองทุนหลัก JPMorgan Investment Funds-Global Macro Opportunities ลงทุนทั้งตราสารหนี้ หุ้น และหุ้นหนี้ทั่วโลก	6	Dynamic Hedge
KT-IGF	กองทุนหลัก Allianz Income and Growth Fund ลงทุนทั้งตราสารหนี้ หุ้นที่แปลงสภาพและหุ้นสามัญ ในสหรัฐฯ	5	Full Currency Hedge	
KT-G90	บริหารยืดหยุ่น เน้นลงทุนสินทรัพย์หลากหลาย ในต่างประเทศเป็นหลัก ปรับสัดส่วนได้ 0-100% และมีการปรับตามเงื่อนไขของกองทุน	5	Dynamic Hedge	

**กองทุนรวมด้านรับผู้ลงทุนมีค่าใช้จ่ายและผู้มีเงินลงทุนสูงเท่านั้น กองทุนนี้อาจมีความเสี่ยงสูงกว่ากองทุนรวมทั่วไป ผู้ลงทุนโปรดศึกษาความเสี่ยงที่สำคัญจากหนังสือชี้ชวน Full Currency Hedge คือการป้องกันความเสี่ยงเต็มจำนวน, Dynamic Hedge คือ การป้องกันความเสี่ยงตามดุลยพินิจ, No Hedge คือไม่มีกรป้องกันความเสี่ยง

Mutual Fund Risks

สินทรัพย์	กองทุน	Market	Credit	Liquidity	Business	Derivatives	Counter Party	Currency	Structure Note / Non-Investment Grade	Smaller Capitalization	Specific Sector / Country
ตราสารหนี้	KTPLUS	✓	✓	✓	✓	✓	✓	✓			
	KTSTPLUS	✓	✓	✓	✓	✓	✓	✓			
	KTFIX-1Y3Y	✓	✓	✓	✓	✓					
	KTILF	✓	✓	✓	✓	✓	✓	✓	✓		
	KTFIXPLUS	✓	✓	✓							
	KT-BOND	✓	✓	✓			✓	✓	✓	✓	
	KT-WCORP	✓	✓	✓			✓	✓	✓		
	KTGCINCOME-R	✓	✓	✓			✓	✓	✓	✓	✓
	KT-ASIANBOND	✓	✓	✓			✓	✓	✓	✓	✓
	KT-CHINABOND	✓	✓	✓			✓	✓	✓	✓	✓
KT-CSBOND	✓	✓	✓			✓	✓	✓	✓	✓	
ตราสารทุน	KTEF	✓	✓	✓	✓	✓					
	KTSE	✓	✓	✓	✓						
	KT-HIDV	✓	✓	✓	✓	✓					
	KT-SET50	✓	✓	✓	✓	✓					
	KT-ESG	✓	✓	✓	✓	✓					
	KTBTIAICG	✓	✓	✓	✓	✓					
	KT-CUJVT	✓	✓	✓	✓	✓		✓	✓		✓
	KT-VIETNAM	✓	✓	✓	✓	✓		✓	✓		✓
	KT-BRAIN	✓	✓	✓	✓	✓			✓		
	KT-MSEQ	✓	✓	✓	✓	✓					
	KT-SF	✓	✓	✓	✓	✓					
	KT-mai	✓	✓	✓	✓	✓					
	KTGEQ	✓	✓	✓			✓	✓	✓	✓	✓
	KT-WEQ	✓	✓	✓			✓	✓	✓	✓	✓
	KT-GESG	✓	✓	✓			✓	✓	✓		✓
	KT-US	✓	✓	✓	✓	✓	✓	✓	✓	✓	✓
	KT-EURO	✓	✓	✓	✓	✓	✓	✓	✓	✓	✓
	KT-EUROTECH	✓	✓	✓	✓	✓	✓	✓	✓		✓
	KT-JAPAN	✓	✓	✓	✓	✓	✓	✓	✓		✓
	KT-JPFUND	✓	✓	✓	✓	✓	✓	✓	✓		✓
	KT-BMEQ	✓	✓	✓	✓	✓	✓	✓	✓		✓
	KT-AASIA	✓	✓	✓	✓	✓	✓	✓	✓		✓
	KT-ASIAG	✓	✓	✓	✓	✓	✓	✓	✓	✓	✓
	KT-ASEAN	✓	✓	✓	✓	✓	✓	✓	✓	✓	✓
	KT-CHINA	✓	✓	✓	✓	✓	✓	✓	✓		✓
	KT-Ashares	✓	✓	✓	✓	✓	✓	✓	✓		✓
	KT-WTAI	✓	✓	✓	✓	✓	✓	✓	✓		✓
KT-BLOCKCHAIN	✓	✓	✓	✓	✓	✓	✓	✓		✓	
KT-EPIC	✓	✓	✓	✓	✓	✓	✓	✓		✓	
KT-CLIMATE	✓	✓	✓	✓	✓	✓	✓	✓		✓	
KT-GREEN	✓	✓	✓	✓	✓	✓	✓	✓		✓	
KT-LUXURY	✓	✓	✓	✓	✓	✓	✓	✓		✓	
KT-INDA	✓	✓	✓	✓	✓	✓	✓	✓		✓	
รายอุตสาหกรรม	KT-ENERGY	✓	✓	✓		✓	✓	✓			✓
	KT-FINANCE	✓	✓	✓		✓	✓	✓			✓
	KT-HEALTHCARE	✓	✓	✓		✓	✓	✓			✓
	KT-PRECIOUS	✓	✓	✓		✓	✓	✓			✓
	KT-MINING	✓	✓	✓		✓	✓	✓			✓
	KT-AGRI	✓	✓	✓	✓	✓	✓	✓	✓		✓
การลงทุนทางเลือก	KT-OIL	✓	✓	✓		✓	✓	✓			✓
	KT-GOLD	✓	✓	✓		✓	✓	✓			✓
	KT-PIF	✓	✓	✓	✓	✓	✓	✓			✓
	KT-PROPERTY	✓	✓	✓		✓	✓	✓			✓
	KT-DHINCOME	✓	✓	✓		✓	✓	✓	✓		✓
	KT-SAGA	✓	✓	✓	✓	✓	✓	✓			✓
	KT-OPP	✓	✓	✓	✓	✓	✓	✓			✓
	KT-GMO**	✓	✓	✓		✓	✓	✓	✓		✓
	KT-IGF	✓	✓	✓		✓	✓	✓	✓	✓	✓
KT-G90	✓	✓	✓		✓	✓	✓	✓	✓	✓	

**กองทุนรวมสำหรับผู้ลงทุนและผู้มีเงินลงทุนสูงเท่านั้น กองทุนนี้อาจมีความเสี่ยงสูงกว่ากองทุนรวมทั่วไป ผู้ลงทุนโปรดศึกษาความเสี่ยงที่สำคัญจากหนังสือชี้ชวน Full Currency Hedge คือการป้องกันความเสี่ยงเงินจำนวน, Dynamic Hedge คือ การป้องกันความเสี่ยงตามดุลยพินิจ, No Hedge คือไม่มีการป้องกันความเสี่ยง

ข้อความจำกัดความรับผิด (Disclaimer)

- “ผู้ลงทุนต้องทำความเข้าใจลักษณะสินค้า เงื่อนไข ผลตอบแทน และความเสี่ยงก่อนตัดสินใจลงทุน”
- เอกสารฉบับนี้จัดทำขึ้นโดยบริษัทหลักทรัพย์จัดการกองทุน กรุงไทย จำกัด (มหาชน) (“บริษัท”) ข้อมูลที่ปรากฏในเอกสารนี้นำมาจากแหล่งข้อมูลของบริษัทเห็นว่ามีความน่าเชื่อถือ แต่ไม่อยู่ในวิสัยที่จะสามารถตรวจสอบความถูกต้องได้โดยอิสระ บริษัทไม่สามารถให้การรับประกันความถูกต้องหรือสมบูรณ์ของข้อมูลดังกล่าว และไม่อาจรับผิดชอบในความผิดพลาดในการแสดงข้อเท็จจริง หรือข้อมูลที่ผ่านการวิเคราะห์ รวมทั้งไม่สามารถรับผิดชอบต่อความเสียหายอันอาจเกิดขึ้นจากการใช้ข้อมูลนี้ของผู้หนึ่งผู้ใด ความเห็นที่แสดงในเอกสารนี้ประกอบด้วยความเห็นในปัจจุบันของบริษัท ซึ่งสามารถเปลี่ยนแปลงไปได้โดยไม่ต้องแจ้งให้ทราบล่วงหน้า
- บริษัทมิได้ให้คำปรึกษาด้านบัญชี ภาษี หรือกฎหมาย โดยผู้ลงทุนควรปรึกษาเรื่องดังกล่าวกับที่ปรึกษา และ/หรือ ผู้ให้คำปรึกษา ก่อนการตัดสินใจใดๆ ที่เกี่ยวข้องกับข้อมูลในเอกสารนี้ ผู้ลงทุนควรพิจารณาว่าการลงทุนดังกล่าวมีความเหมาะสมกับตนเอง และควรได้รับคำปรึกษาจากผู้ให้คำปรึกษาด้านการลงทุนที่ได้รับอนุญาต
- บริษัทมิได้มอบอำนาจให้บุคคลใดเป็นผู้ให้ข้อมูล หรือเป็นตัวแทน รับรอง แสดง หรือรับประกันข้อมูลใดๆ ที่มีได้ปรากฏอยู่ในหนังสือชี้ชวน ทั้งนี้ หากมีการกระทำดังกล่าว ให้ถือว่าข้อมูลที่กล่าวถึงนั้นไม่อาจนำมาประกอบการพิจารณาได้
- ผลตอบแทนในอดีตมิได้แสดงถึงผลตอบแทนในอนาคต และมูลค่าของเงินลงทุน รวมถึงรายได้จากการลงทุนสามารถลดลงและเพิ่มขึ้นได้ ผลตอบแทนในอนาคตไม่สามารถรับประกันได้ และผู้ลงทุนอาจได้รับเงินคืนน้อยกว่าเงินลงทุนเริ่มแรก แม้กระทั่งในกรณีที่ผลิตภัณฑ์ดังกล่าวเป็นประเภทคุ้มครองเงินต้นก็ตาม เนื่องจากยังคงมีความเสี่ยงที่ผู้ออก ตราสารไม่สามารถชำระหนี้บางส่วนหรือทั้งหมดตามสัญญาได้ ความเห็นที่แสดง ณ ที่นี้ เป็นความเห็นปัจจุบันตามวันที่ระบุในเอกสารนี้เท่านั้น
- ไม่มีการรับประกันว่ากลยุทธ์การลงทุนนี้จะมีประสิทธิภาพภายใต้ภาวะตลาดทุกประเภท และผู้ลงทุนแต่ละท่านควรที่จะประเมินความสามารถของตนในการที่จะลงทุนในระยะยาว โดยเฉพาะอย่างยิ่งในช่วงที่ตลาดปรับตัวลดลง
- ผู้ลงทุนสามารถทำการศึกษาและขอรับข้อมูลสาระสำคัญของกองทุนรวม รวมถึงนโยบายการลงทุน ความเสี่ยง และผลการดำเนินงานย้อนหลังได้จากผู้แทนขายที่ได้รับการแต่งตั้งจาก บริษัทหลักทรัพย์จัดการกองทุน กรุงไทย จำกัด (มหาชน) และเว็บไซต์ของบริษัท www.ktam.co.th
- คำแนะนำข้างต้น มิได้ใช้กับผลิตภัณฑ์ประกันชีวิตควบการลงทุน (Unit Linked Products)
- © สงวนลิขสิทธิ์ พ.ศ. 2561 บริษัทหลักทรัพย์จัดการกองทุนกรุงไทย จำกัด (มหาชน) สงวนลิขสิทธิ์ตามกฎหมาย