



ระดับความเสี่ยงของกองทุน

ต่ำ	1	2	3	4	5	6	7	8	8+	สูง
-----	---	---	---	---	---	---	---	---	----	-----

**ประเภท :** กองทุนรวมผสม, กองทุนที่มีนโยบายลงทุนในกองทุนรวมภายใต้ บลจ. เดียวกัน

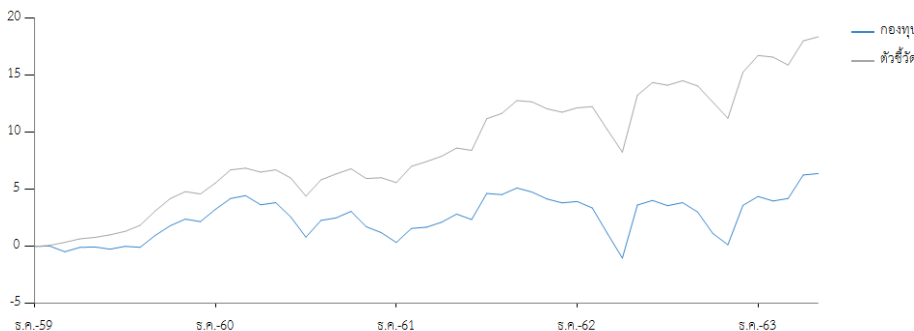
**นโยบายการลงทุน :** กองทุนจะพิจารณากระจายการลงทุนในหลักทรัพย์หรือทรัพย์สินที่เสนอขายทั้งในประเทศและต่างประเทศ อาทิ ตราสารทุน ตราสารหนี้ ตราสารกึ่งหนี้กึ่งทุน เงินฝาก หน่วยลงทุนของกองทุนรวมอสังหาริมทรัพย์และ/หรือหน่วยทรัสต์ของทรัสต์เพื่อการลงทุนในอสังหาริมทรัพย์ กองทุนรวมโครงสร้างพื้นฐาน และ/หรือหน่วยลงทุนของกองทุนรวม กองทุน ETF กองทุนรวมทองคำ ตลอดจนหลักทรัพย์หรือทรัพย์สินอื่น โดยกองทุนจะกำหนดกรอบการลงทุนในตราสารแห่งทุน ณ ขณะใดขณะหนึ่งไม่เกินร้อยละ 64 ของ NAV ทั้งนี้ กองทุนจะพิจารณานำเงินไปลงทุนในต่างประเทศ ได้ไม่เกินร้อยละ 79 ของ NAV

**นโยบายการจ่ายเงินปันผล :** ไม่มี

รายละเอียดกองทุน

AIMC Category	Conservative Allocation
วันที่จดทะเบียนกองทุน	16/01/2560
ทุนจดทะเบียน	2,000 ล้านบาท
มูลค่าทรัพย์สินสุทธิ	1,075,563,102.73 บาท
มูลค่าหน่วยลงทุน	10.2972 บาท
ผู้ดูแลผลประโยชน์	ธนาคารไทยพาณิชย์ จำกัด (มหาชน)
นายทะเบียน	บริษัทหลักทรัพย์จัดการกองทุน กรุงเทพ จำกัด (มหาชน)

ผลการดำเนินงานย้อนหลัง 5 ปี (%)



ดัชนีชี้วัด

1. ผลตอบแทนรวมสุทธิของดัชนีพันธบัตรรัฐบาลอายุต่ำกว่าเท่ากับ 10 ปี (ThaiBMA) 45 % 2. ผลตอบแทนรวมสุทธิของดัชนีตราสารหนี้ภาคเอกชน Mark-to-Market ที่มีอันดับความน่าเชื่อถือของผู้ออกตราสารอยู่ในระดับ BBB ขึ้นไป อายุ 1 - 3 ปี (ThaiBMA) 15% 3. อัตราดอกเบี้ยเงินฝากสกุลเงินบาท (THBFX) สำหรับรอบระยะเวลา 1 ปี หลังหักภาษี 10% 4. SET Total Return Index 20% 5. LBMA Gold Price AM 5.00% 6. PF&REIT Total Return Index 5 %

การขายและรับซื้อคืน

วันทำการขายหน่วยลงทุน

ทุกวันทำการ ตั้งแต่เวลาเปิดทำการ ถึง 15.30 น.

มูลค่าขั้นต่ำในการสั่งซื้อครั้งแรก

1,000 บาท

มูลค่าขั้นต่ำในการสั่งซื้อครั้งถัดไป

1,000 บาท

วันทำการรับซื้อคืนหน่วยลงทุน

ทุกวันทำการ ตั้งแต่เวลาเปิดทำการ ถึง 15.30 น.

มูลค่าขั้นต่ำในการขายคืนหน่วยลงทุน

ไม่กำหนด

จำนวนหน่วยลงทุนขั้นต่ำของการสั่งซื้อขายคืน

ไม่กำหนด

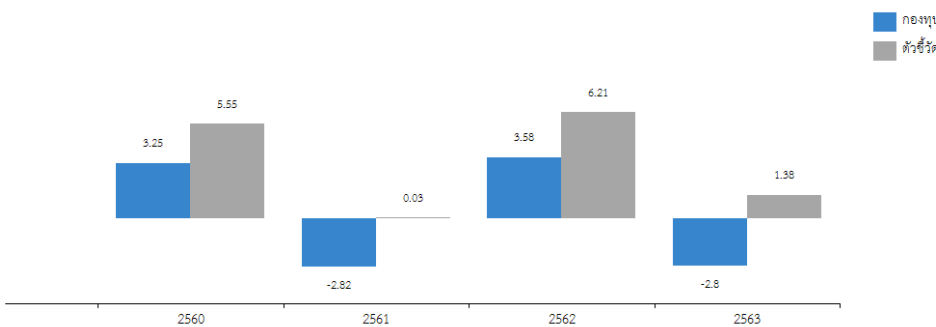
มูลค่าหน่วยลงทุนคงเหลือในบัญชีขั้นต่ำ

ไม่กำหนด

ระยะเวลาในการรับเงินค่าขายคืน

T+5

ผลการดำเนินงานรายปี



ผลการดำเนินงานย้อนหลัง

	ผลตอบแทน (%)			ผลตอบแทน (%ต่อปี)				จัดตั้งกองทุน
	3 เดือน	6 เดือน	YTD	1 ปี	3 ปี	5 ปี	10 ปี	
กองทุน	2.31	6.23	1.92	2.66	-0.28	-	-	0.68
ตัวชี้วัด	1.52	6.42	1.40	4.52	3.13	-	-	3.74

ความผันผวน

	ความผันผวน (%ต่อปี)							จัดตั้งกองทุน
	3 เดือน	6 เดือน	YTD	1 ปี	3 ปี	5 ปี	10 ปี	
กองทุน	3.53	4.29	3.58	4.06	5.22	-	-	4.49
ตัวชี้วัด	3.16	4.33	3.30	3.96	4.36	-	-	3.78

ผลการดำเนินงานในอดีตของกองทุนรวมมิได้เป็นสิ่งยืนยันถึงผลการดำเนินงานในอนาคต การวัดผลการดำเนินงานของกองทุนจัดขึ้นตามมาตรฐานการวัดผลการดำเนินงานที่กำหนดโดยสมาคมบริษัทจัดการลงทุน

\*ความเสี่ยงของกองทุน ระดับ 5 หมายถึง กองทุนรวมผสม ที่มี net exposure ได้ทั้งในตราสารทุน ตราสารหนี้ หรือทรัพย์สินทางเลือก

## ความเสี่ยงหลักของกองทุน

ความเสี่ยงทางตลาด
ความเสี่ยงจากความสามารถในการชำระหนี้ของผู้ออกตราสาร
ความเสี่ยงจากการดำเนินงานของผู้ออกตราสาร
ความเสี่ยงจากการขาดสภาพคล่องของหลักทรัพย์
ความเสี่ยงจากการเปลี่ยนแปลงของอัตราแลกเปลี่ยน
ความเสี่ยงจากอัตราแลกเปลี่ยน
ความเสี่ยงจากการทำสัญญาซื้อขายล่วงหน้าเพื่อป้องกันความเสี่ยง
ความเสี่ยงของประเทศที่ลงทุน
ความเสี่ยงจากข้อจำกัดการนำเงินลงทุนกลับประเทศ
ความเสี่ยงจากการลงทุนในตราสารอนุพันธ์
ความเสี่ยงของการลงทุนในตราสารที่มีลักษณะของสัญญาซื้อขายล่วงหน้าแฝง
ความเสี่ยงจากการลงทุนที่กระจุกตัว

## ค่าธรรมเนียมที่เรียกเก็บจากกองทุน (% ของ NAV)

การจัดการ	ไม่เกิน 2.14 (ปัจจุบันเรียกเก็บ 1.605**)
ผู้ดูแลผลประโยชน์	ไม่เกิน 0.0749 (ปัจจุบันเรียกเก็บ 0.02)
นายทะเบียน	ไม่เกิน 0.535 (ปัจจุบันเรียกเก็บ 0.107)

\* เป็นอัตราที่รวมภาษีมูลค่าเพิ่ม ภาษีธุรกิจเฉพาะ หรือภาษีอื่นใดในทำนองเดียวกัน \*\* หากกองทุนลงทุนในหน่วยลงทุนของกองทุนรวมภายใต้การจัดการเดียวกัน (กองทุนปลายทาง) บริษัทจัดการจะไม่เรียกเก็บค่าธรรมเนียมการจัดการซ้ำซ้อนกับกองทุนปลายทาง

## ค่าธรรมเนียมที่เรียกเก็บจากผู้ถือหน่วย (% ของ NAV)

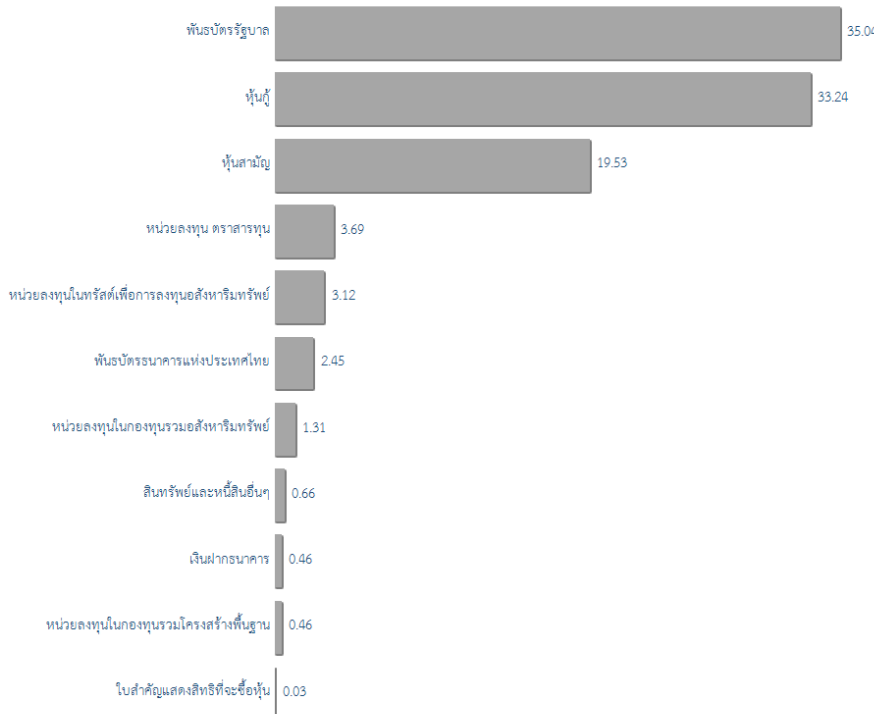
การขายหน่วยลงทุน	ไม่เกิน 3.21 (ปัจจุบันยังไม่เรียกเก็บ)
การรับซื้อคืนหน่วยลงทุน	ไม่เกิน 3.21 (ปัจจุบันยังไม่เรียกเก็บ)
การสับเปลี่ยนหน่วยลงทุน	
- กองทุนต้นทาง	ไม่เกิน 3.21 (ปัจจุบันยังไม่เรียกเก็บ)
- กองทุนปลายทาง	ไม่เกิน 3.21 (ปัจจุบันยังไม่เรียกเก็บ)

(1) เป็นอัตราที่รวมภาษีมูลค่าเพิ่ม ภาษีธุรกิจเฉพาะ หรือภาษีอื่นใดในทำนองเดียวกัน (2) หากกองทุนลงทุนในหน่วยลงทุนของกองทุนรวมภายใต้การจัดการเดียวกัน (กองทุนปลายทาง) บริษัทจัดการจะไม่เรียกเก็บค่าธรรมเนียมการขายและ/หรือค่าธรรมเนียมการรับซื้อคืนหน่วยลงทุนซ้ำซ้อนกับกองทุนปลายทาง

## คุณลักษณะของกองทุน

Duration (Modified) 2.85 ปี

## การกระจายการลงทุน (ร้อยละของมูลค่าทรัพย์สินสุทธิ)



\*สัดส่วนการลงทุนในต่างประเทศ 0.00 % ของ NAV

## หลักทรัพย์ที่มีมูลค่าการลงทุนสูงสุด 5 อันดับแรก

ตราสาร	อันดับความน่าเชื่อถือ	(% NAV)
พันธบัตรรัฐบาลเพื่อการบริหารหนี้ ในปีงบประมาณ พ.ศ. 2561 ครั้งที่ 12		10.30
พันธบัตรรัฐบาลเพื่อการปรับโครงสร้างหนี้เงินกู้ (พรก.ให้อำนาจกระทรวงการคลังกู้เงินฯ พ.ศ. 2552)		5.22
พันธบัตรรัฐบาลเพื่อการปรับโครงสร้างหนี้ปีงบประมาณ พ.ศ. 2562 ครั้งที่ 4		4.78
พันธบัตรรัฐบาลเพื่อการปรับโครงสร้างหนี้ (พ.ร.ก. ช่วยเหลือกองทุนเพื่อการฟื้นฟูฯ ระยะที่สอง)		4.68
พันธบัตรรัฐบาลเพื่อการบริหารหนี้ให้คู่ค้าในปีงบประมาณ พ.ศ.2559 ครั้งที่ 1		3.74

\*โปรดอ่านและศึกษาข้อมูลเพิ่มเติมได้ที่หนังสือชี้ชวนส่วนสรุปข้อมูลสำคัญ

ตารางแสดงผลการดำเนินงานย้อนหลังของกลุ่ม Conservative Allocation ข้อมูล ณ วันที่ 30/04/2564

เปอร์เซ็นต์โทล	ผลการดำเนินงาน (%)					
	3 เดือน	6 เดือน	1 ปี	3 ปี	5 ปี	10 ปี
เปอร์เซ็นต์โทลที่ 5	4.59	10.89	9.75	2.12	2.84	4.50
เปอร์เซ็นต์โทลที่ 25	2.47	7.07	5.14	1.20	2.52	3.69
เปอร์เซ็นต์โทลที่ 50	1.50	5.20	3.10	0.62	1.89	3.22
เปอร์เซ็นต์โทลที่ 75	1.14	3.69	1.33	-0.24	1.05	2.60
เปอร์เซ็นต์โทลที่ 95	0.11	1.41	-0.97	-1.61	0.59	1.41

เปอร์เซ็นต์โทล	ความผันผวนของผลการดำเนินงาน (%)					
	3 เดือน	6 เดือน	1 ปี	3 ปี	5 ปี	10 ปี
เปอร์เซ็นต์โทลที่ 5	1.11	1.10	1.32	2.67	2.02	1.29
เปอร์เซ็นต์โทลที่ 25	2.22	2.32	2.45	3.97	3.25	2.56
เปอร์เซ็นต์โทลที่ 50	2.84	3.40	3.57	4.61	3.73	3.81
เปอร์เซ็นต์โทลที่ 75	3.43	4.33	4.31	5.21	4.15	4.64
เปอร์เซ็นต์โทลที่ 95	5.81	6.71	6.35	6.71	6.16	6.30

\*ผลการดำเนินงาน / ความผันผวนของผลการดำเนินงานของกองทุน