



ระดับความเสี่ยงของกองทุน

ต่ำ	1	2	3	4	5	6	7	8	8+	สูง
-----	---	---	---	---	---	---	---	---	----	-----

ประเภท : กองทุนรวมตราสารทุน, กองทุนรวมหน่วยลงทุนประเภท Feeder Fund

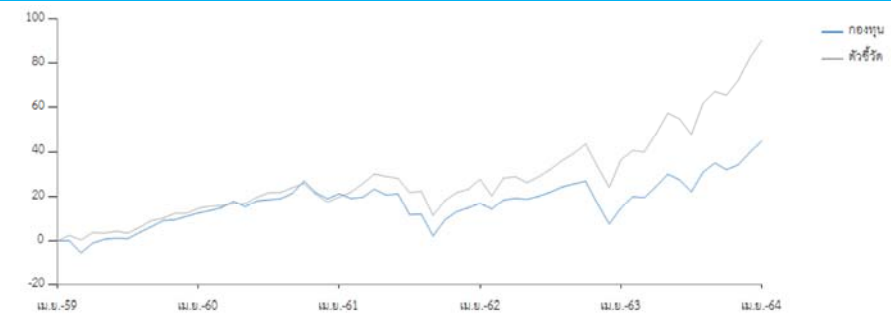
นโยบายการลงทุน : กองทุนเน้นลงทุนในหน่วยลงทุนของกองทุน AB Low Volatility Equity Portfolio (Master Fund) ในหน่วยลงทุนชนิด Class I (USD) ซึ่งเป็นกองทุนรวมเพื่อผู้ลงทุนทั่วไป (retail fund) เพียงกองเดียว โดยเฉลี่ยในรอบปีบัญชี ไม่น้อยกว่าร้อยละ 80 ของมูลค่าทรัพย์สินสุทธิของกองทุนรวม กองทุนเปิดเคแอม เวิลด์ อีควิตี้ ฟันด์ อาจพิจารณาลงทุนในหรือมีไว้ซึ่งสัญญาซื้อขายล่วงหน้า (Derivatives) ที่มีตัวแปรเป็นอัตราแลกเปลี่ยนเงินโดยมีวัตถุประสงค์เพื่อป้องกันความเสี่ยงตามหลักเกณฑ์ที่คณะกรรมการ ก.ล.ต. และ/หรือสำนักงานคณะกรรมการ ก.ล.ต. ประกาศกำหนด โดยขึ้นอยู่กับดุลยพินิจของผู้จัดการกองทุนตามความเหมาะสมกับสภาพการณ์ในแต่ละขณะ

นโยบายการจ่ายเงินปันผล : ไม่มี

รายละเอียดกองทุน

AIMC Category	Global Equity
วันที่จดทะเบียนกองทุน	09/10/2557
ทุนจดทะเบียน	2,000 ล้านบาท
มูลค่าทรัพย์สินสุทธิ	1,479,403,526.85 บาท
มูลค่าหน่วยลงทุน	13.9892 บาท
ผู้ดูแลผลประโยชน์	ธนาคารไทยพาณิชย์ จำกัด (มหาชน)
นายทะเบียน	บริษัทหลักทรัพย์จัดการกองทุน กรุงเทพ จำกัด (มหาชน)

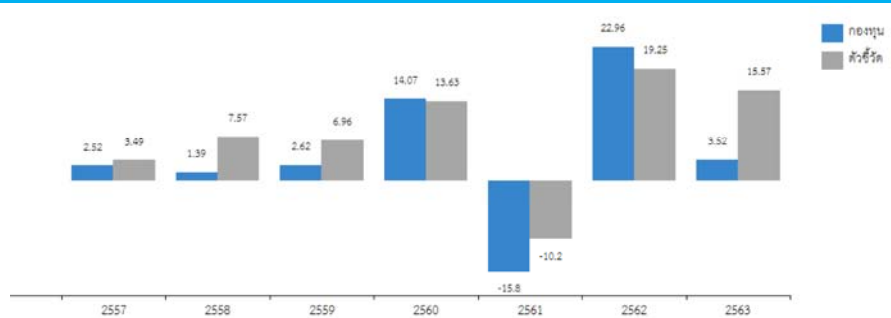
ผลการดำเนินงานย้อนหลัง 5 ปี (%)



ดัชนีชี้วัด

MSCI World Index USD (Net Total Return) ที่แปลงเป็นสกุลเงินบาท ณ วันคำนวณผลตอบแทน

ผลการดำเนินงานรายปี



การขายและรับซื้อคืน

วันทำการขายหน่วยลงทุน

ทุกวันทำการซื้อขาย ตั้งแต่เวลาเปิดทำการ ถึง 14.00 น.

มูลค่าขั้นต่ำในการสั่งซื้อครั้งแรก

1,000 บาท

มูลค่าขั้นต่ำในการสั่งซื้อครั้งถัดไป

1,000 บาท

วันทำการรับซื้อคืนหน่วยลงทุน

ทุกวันทำการซื้อขาย ตั้งแต่เวลาเปิดทำการ ถึง 14.00 น.

มูลค่าขั้นต่ำในการขายคืนหน่วยลงทุน

ไม่กำหนด

จำนวนหน่วยลงทุนขั้นต่ำของการสั่งซื้อคืน

ไม่กำหนด

มูลค่าหน่วยลงทุนคงเหลือในบัญชีขั้นต่ำ

ไม่กำหนด

ระยะเวลาในการรับเงินค่าขายคืน

T+5

ผลการดำเนินงานย้อนหลัง

	ผลตอบแทน (%)			ผลตอบแทน (%ต่อปี)				
	3 เดือน	6 เดือน	YTD	1 ปี	3 ปี	5 ปี	10 ปี	จัดตั้งกองทุน
กองทุน	9.70	18.53	7.26	26.27	4.78	6.88	-	5.25
ตัวชี้วัด	14.97	28.67	13.89	39.59	13.85	12.07	-	10.54

ความผันผวน

	ความผันผวน (%ต่อปี)						
	3 เดือน	6 เดือน	YTD	1 ปี	3 ปี	5 ปี	10 ปี
กองทุน	11.22	11.51	11.54	13.89	18.81	16.34	-
ตัวชี้วัด	11.21	12.13	12.29	16.02	19.54	16.25	-

ผลการดำเนินงานในอดีตของกองทุนรวมมิได้เป็นสิ่งยืนยันถึงผลการดำเนินงานในอนาคต การวัดผลการดำเนินงานของกองทุนจัดขึ้นตามมาตรฐานการวัดผลการดำเนินงานที่กำหนดโดยสมาคมบริษัทจัดการลงทุน

* ความเสี่ยงของกองทุน ระดับ 6 หมายถึง กองทุนรวมตราสารทุน ที่มี net exposure ในตราสารทุนเป็นหลักโดยเฉลี่ยรอบปีบัญชีไม่น้อยกว่าร้อยละ 80 ของ NAV

ผู้ลงทุนต้องทำความเข้าใจลักษณะสินค้า เงื่อนไขผลตอบแทน และความเสี่ยง ก่อนตัดสินใจลงทุน เอกสารนี้มีประโยชน์สำหรับผู้ลงทุนสามารถขอรับหนังสือชี้ชวนได้ที่บริษัทจัดการ ผู้สนับสนุนการขายฯ หรือ

www.ktam.co.th


สอบถามข้อมูลเพิ่มเติมและขอรับหนังสือชี้ชวนได้ที่ บริษัทหลักทรัพย์จัดการกองทุน กรุงเทพ จำกัด (มหาชน)

โทรศัพท์ 0-2686-6100 แฟกซ์ 0-2670-0430

Callcenter@ktam.co.th

Monthly Fund Update

30/04/2564

ความเสี่ยงหลักของกองทุน	การกระจายการลงทุน (ร้อยละของมูลค่าทรัพย์สินสุทธิ)												
ความเสี่ยงทางตลาด													
ความเสี่ยงจากการลงทุนในหลักทรัพย์ของบริษัทหรือกิจการขนาดกลางหรือขนาดเล็ก													
ความเสี่ยงจากความสามารถในการชำระหนี้ของผู้ออกตราสาร													
ความเสี่ยงจากการขาดสภาพคล่องของหลักทรัพย์													
ความเสี่ยงจากอัตราแลกเปลี่ยน													
ความเสี่ยงในเรื่องคู่สัญญาในการทำสัญญาป้องกันความเสี่ยงจากอัตราแลกเปลี่ยน													
ความเสี่ยงของประเทศที่ลงทุน													
ความเสี่ยงจากข้อจำกัดการนำเงินลงทุนกลับประเทศ	หลักทรัพย์ที่มีมูลค่าการลงทุนสูงสุด 5 อันดับแรก												
ความเสี่ยงที่เกิดจากการย้ายการลงทุนไปกองทุนอื่น	<table border="1"> <thead> <tr> <th>ตราสาร</th> <th>(% NAV)</th> </tr> </thead> <tbody> <tr> <td>AB - Low Volatility Equity Portfolio I USD</td> <td>99.06</td> </tr> <tr> <td>TEMPLETON GLOBAL FUND</td> <td>0.00</td> </tr> </tbody> </table>	ตราสาร	(% NAV)	AB - Low Volatility Equity Portfolio I USD	99.06	TEMPLETON GLOBAL FUND	0.00						
ตราสาร	(% NAV)												
AB - Low Volatility Equity Portfolio I USD	99.06												
TEMPLETON GLOBAL FUND	0.00												
ความเสี่ยงจากการลงทุนที่กระจุกตัว	สรุปสาระสำคัญของกองทุนหลัก												
ค่าธรรมเนียมที่เรียกเก็บจากกองทุน (%ของ NAV)	<table border="1"> <tbody> <tr> <td>การจัดการ</td> <td>ไม่เกิน 1.605 (ปัจจุบันเรียกเก็บ 0.8025)</td> </tr> <tr> <td>ผู้ดูแลผลประโยชน์</td> <td>ไม่เกิน 0.0749 (ปัจจุบันเรียกเก็บ 0.03)</td> </tr> <tr> <td>นายทะเบียน</td> <td>ไม่เกิน 0.214 (ปัจจุบันเรียกเก็บ 0.214**)</td> </tr> </tbody> </table> <p>* เป็นอัตราที่รวมภาษีมูลค่าเพิ่ม ภาษีธุรกิจเฉพาะ หรือภาษีอื่นใดในทำนองเดียวกัน (ถ้ามี), ** ทั้งนี้ การเปลี่ยนแปลงค่าธรรมเนียมนายทะเบียน (Registrar Fee) มีผลตั้งแต่วันที่ 1 ตุลาคม 2562 เป็นต้นไป</p>	การจัดการ	ไม่เกิน 1.605 (ปัจจุบันเรียกเก็บ 0.8025)	ผู้ดูแลผลประโยชน์	ไม่เกิน 0.0749 (ปัจจุบันเรียกเก็บ 0.03)	นายทะเบียน	ไม่เกิน 0.214 (ปัจจุบันเรียกเก็บ 0.214**)						
การจัดการ	ไม่เกิน 1.605 (ปัจจุบันเรียกเก็บ 0.8025)												
ผู้ดูแลผลประโยชน์	ไม่เกิน 0.0749 (ปัจจุบันเรียกเก็บ 0.03)												
นายทะเบียน	ไม่เกิน 0.214 (ปัจจุบันเรียกเก็บ 0.214**)												
ค่าธรรมเนียมที่เรียกเก็บจากผู้ถือหน่วย (%ของ NAV)	<p>ชื่อ AB Low Volatility Equity Portfolio</p> <p>นโยบาย กองทุนจะพยายามที่จะบรรลุวัตถุประสงค์ในการลงทุนในระยะยาว โดยการลงทุนในตราสารทุน ที่มีปัจจัยพื้นฐาน มีความผันผวนต่ำ และ มีความเสี่ยงในการปรับตัวลงที่อาจเกิดขึ้นในอนาคตในระดับที่ต่ำ ผู้จัดการกองทุนจะทำการคัดเลือกหลักทรัพย์จากการจำลองพอร์ตการลงทุน เพื่อพิจารณาความเสี่ยงและผลตอบแทนจากการลงทุน ควบคู่ไปกับประสบการณ์การลงทุน ในการบริหารจัดการ การลงทุนเพื่อให้ได้พอร์ตการลงทุนที่มีความผันผวนที่ต่ำ ควบคู่ไปกับคุณภาพหลักทรัพย์ที่มีพื้นฐานดีในการลงทุน ซึ่งกองทุนจะเน้นลงทุนในหลักทรัพย์ของบริษัทที่อยู่ในประเทศพัฒนาแล้วเป็นหลัก อย่างไรก็ตาม กองทุนไม่ได้จำกัดการลงทุนในประเทศใดประเทศหนึ่ง ซึ่งรวมถึงกลุ่มประเทศตลาดเกิดใหม่ด้วย กองทุนอาจใช้ตราสารอนุพันธ์เพื่อเพิ่มประสิทธิภาพในการบริหารพอร์ตการลงทุน และเพื่อลดความเสี่ยงที่อาจเกิดขึ้น</p>												
<table border="1"> <tbody> <tr> <td>การขายหน่วยลงทุน</td> <td>ไม่เกิน 5.00 (ปัจจุบันเรียกเก็บ 1.50)</td> </tr> <tr> <td>การรับซื้อคืนหน่วยลงทุน</td> <td>ไม่เกิน 3.00 (ปัจจุบันยังไม่เรียกเก็บ)</td> </tr> </tbody> </table>	การขายหน่วยลงทุน	ไม่เกิน 5.00 (ปัจจุบันเรียกเก็บ 1.50)	การรับซื้อคืนหน่วยลงทุน	ไม่เกิน 3.00 (ปัจจุบันยังไม่เรียกเก็บ)	<table border="1"> <tbody> <tr> <td>Class & currency</td> <td>Class I / USD</td> </tr> <tr> <td>ISIN Code</td> <td>LU0861579349</td> </tr> <tr> <td>Bloomberg Ticker</td> <td>ABELVID:LX</td> </tr> <tr> <td>website</td> <td>www.alliancebernstein.com</td> </tr> </tbody> </table>	Class & currency	Class I / USD	ISIN Code	LU0861579349	Bloomberg Ticker	ABELVID:LX	website	www.alliancebernstein.com
การขายหน่วยลงทุน	ไม่เกิน 5.00 (ปัจจุบันเรียกเก็บ 1.50)												
การรับซื้อคืนหน่วยลงทุน	ไม่เกิน 3.00 (ปัจจุบันยังไม่เรียกเก็บ)												
Class & currency	Class I / USD												
ISIN Code	LU0861579349												
Bloomberg Ticker	ABELVID:LX												
website	www.alliancebernstein.com												
<table border="1"> <tbody> <tr> <td>- กองทุนต้นทาง</td> <td>ไม่เกิน 3.00 (ปัจจุบันยังไม่เรียกเก็บ)</td> </tr> <tr> <td>- กองทุนปลายทาง</td> <td>ไม่เกิน 5.00 (ปัจจุบันเรียกเก็บ 1.50)</td> </tr> </tbody> </table>	- กองทุนต้นทาง	ไม่เกิน 3.00 (ปัจจุบันยังไม่เรียกเก็บ)	- กองทุนปลายทาง	ไม่เกิน 5.00 (ปัจจุบันเรียกเก็บ 1.50)									
- กองทุนต้นทาง	ไม่เกิน 3.00 (ปัจจุบันยังไม่เรียกเก็บ)												
- กองทุนปลายทาง	ไม่เกิน 5.00 (ปัจจุบันเรียกเก็บ 1.50)												

*โปรดอ่านและศึกษาข้อมูลเพิ่มเติมได้ที่หนังสือชี้ชวนส่วนสรุปข้อมูลสำคัญ

Monthly Fund Update

30/04/2564

ตารางแสดงผลการดำเนินงานย้อนหลังของกลุ่ม Global Equity ข้อมูล ณ วันที่ 30/04/2564

เปอร์เซ็นต์ถือ	ผลการดำเนินงาน (%)					
	3 เดือน	6 เดือน	1 ปี	3 ปี	5 ปี	10 ปี
เปอร์เซ็นต์ถือที่ 5	18.74	42.38	74.95	21.90	14.49	9.01
เปอร์เซ็นต์ถือที่ 25	9.95	26.82	53.65	13.00	11.32	7.46
เปอร์เซ็นต์ถือที่ 50	8.55	20.89	40.16	9.76	9.31	5.64
เปอร์เซ็นต์ถือที่ 75	3.72	17.94	26.65	6.66	5.91	-3.81
เปอร์เซ็นต์ถือที่ 95	-7.07	12.30	11.90	2.75	2.37	-10.97

เปอร์เซ็นต์ถือ	ความผันผวนของผลการดำเนินงาน (%)					
	3 เดือน	6 เดือน	1 ปี	3 ปี	5 ปี	10 ปี
เปอร์เซ็นต์ถือที่ 5	9.12	10.67	13.22	13.21	11.34	11.50
เปอร์เซ็นต์ถือที่ 25	12.35	11.95	14.85	14.68	12.63	12.63
เปอร์เซ็นต์ถือที่ 50	16.01	15.32	16.47	16.80	13.75	15.62
เปอร์เซ็นต์ถือที่ 75	20.22	19.05	20.86	20.46	16.52	21.48
เปอร์เซ็นต์ถือที่ 95	34.42	30.19	28.25	31.06	27.96	29.26

*ผลการดำเนินงาน / ความผันผวนของผลการดำเนินงานของกองทุน