

ระดับความเสี่ยงของกองทุน

ต่ำ	1	2	3	4	5	6	7	8	8+	สูง
-----	---	---	---	---	---	----------	---	---	----	-----

ประเภท : กองทุนรวมตราสารทุน, กองทุนที่มีนโยบายลงทุนในกองทุนรวมภายใต้ บลจ.เดียวกัน

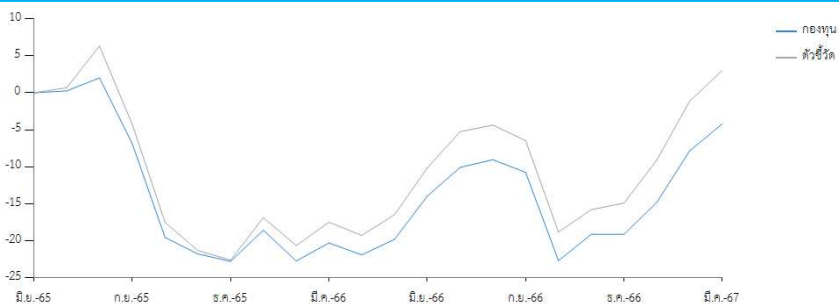
นโยบายการลงทุน : กองทุนจะลงทุนในหรือมีไว้ซึ่งตราสารทุนที่จดทะเบียนจัดตั้งในประเทศเวียดนาม และ/หรือจดทะเบียนซื้อขายในตลาดหลักทรัพย์ประเทศเวียดนาม และ/หรือบริษัทที่ดำเนินธุรกิจหลักหรือมีรายได้หลักจากการดำเนินธุรกิจในประเทศเวียดนาม และ/หรือตราสารทุนอื่นใดที่ดำเนินธุรกิจเกี่ยวข้อง และ/หรือที่ได้รับผลประโยชน์จากการเติบโตทางเศรษฐกิจ หรือทรัพย์สินส่วนใหญ่มาจากการเติบโตทางเศรษฐกิจของประเทศเวียดนาม รวมถึงตราสารทุนของผู้ประกอบการเวียดนามที่จดทะเบียนในตลาดหลักทรัพย์ประเทศอื่น รวมทั้งหน่วย CIS และ/หรือ กองทุน ETF ที่เน้นลงทุนในตราสารทุนของประเทศเวียดนาม หรือได้รับประโยชน์จากการดำเนินธุรกิจในประเทศเวียดนามตามที่กล่าวมาข้างต้นด้วย โดยเฉลี่ยในรอบปีบัญชีไม่น้อยกว่าร้อยละ 80 ของมูลค่าทรัพย์สินสุทธิของกองทุน

นโยบายการจ่ายเงินปันผล : ไม่มี

รายละเอียดกองทุน

AIMC Category	Vietnam Equity
วันที่จดทะเบียนกองทุน	15/07/2565
ทุนจดทะเบียน	3,000 ล้านบาท
มูลค่าทรัพย์สินสุทธิ	991,215,450.91 บาท
มูลค่าหน่วยลงทุน	9.5165 บาท
ผู้ดูแลผลประโยชน์	ธนาคารสแตนดาร์ดชาร์เตอร์ด (ไทย) จำกัด (มหาชน)
นายทะเบียน	บมจ.หลักทรัพย์จัดการกองทุน กรุงเทพ

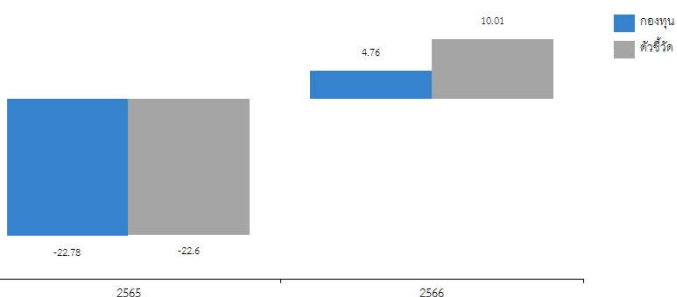
ผลการดำเนินงานย้อนหลัง 5 ปี (%)



ดัชนีชี้วัด

ดัชนี VN30 Total Return Index ปรับด้วยอัตราแลกเปลี่ยนเพื่อคำนวณผลตอบแทนเป็นสกุลเงินบาท ณ วันคำนวณผลตอบแทน

ผลการดำเนินงานรายปี



การขายและรับซื้อคืน

วันทำการขายหน่วยลงทุน	ทุกวันทำการซื้อขาย ตั้งแต่เวลาเปิดทำการ ถึง 14:00 น.
มูลค่าขั้นต่ำในการสั่งซื้อครั้งแรก	1,000 บาท
มูลค่าขั้นต่ำในการสั่งซื้อครั้งถัดไป	1,000 บาท
วันทำการรับซื้อคืนหน่วยลงทุน	ทุกวันทำการซื้อขาย ตั้งแต่เวลา 8:30 - 14:00 น.
มูลค่าขั้นต่ำในการขายคืนหน่วยลงทุน	ไม่กำหนด
จำนวนหน่วยลงทุนขั้นต่ำของการสั่งซื้อคืน	ไม่กำหนด
มูลค่าหน่วยลงทุนคงเหลือในบัญชีขั้นต่ำ	ไม่กำหนด
ระยะเวลาในการรับเงินค่าขายคืน	T+5

ผลการดำเนินงานย้อนหลัง

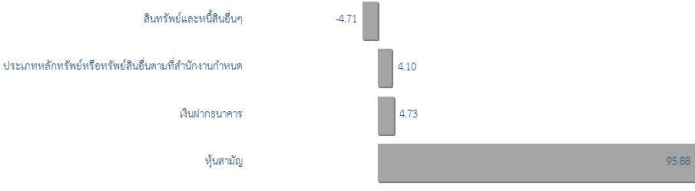
	ผลตอบแทน (%)			ผลตอบแทน (%ต่อปี)				จัดตั้งกองทุน
	3 เดือน	6 เดือน	YTD	1 ปี	3 ปี	5 ปี	10 ปี	
กองทุน	18.47	7.35	18.47	20.26	-	-	-	-2.47
ตัวชี้วัด	21.07	10.17	21.07	25.03	-	-	-	1.77

ความผันผวน

	ความผันผวน (%ต่อปี)							จัดตั้งกองทุน
	3 เดือน	6 เดือน	YTD	1 ปี	3 ปี	5 ปี	10 ปี	
กองทุน	16.55	19.93	16.55	18.43	-	-	-	21.00
ตัวชี้วัด	17.31	20.67	17.31	19.37	-	-	-	22.77

ผลการดำเนินงานในอดีตของกองทุนรวมมิได้เป็นสิ่งยืนยันถึงผลการดำเนินงานในอนาคต การวัดผลการดำเนินงานของกองทุนจัดขึ้นตามมาตรฐานการวัดผลการดำเนินงานที่กำหนดโดยสมาคมบริษัทจัดการลงทุน

กองทุนรวมตราสารทุน ที่มี net exposure ในตราสารทุนเป็นหลัก โดยเฉลี่ยรอบปีบัญชีไม่น้อยกว่าร้อยละ 80 ของ NAV

ความเสี่ยงหลักของกองทุน	การกระจายการลงทุน (ร้อยละของมูลค่าทรัพย์สินสุทธิ)																												
ความเสี่ยงจากการดำเนินงานของผู้ออกตราสาร	 <p style="text-align: right;">*สัดส่วนการลงทุนในต่างประเทศ 95.88 % ของ NAV</p>																												
ความเสี่ยงของประเทศที่ลงทุน																													
ความเสี่ยงจากความสามารถในการชำระหนี้ของผู้ออกตราสาร																													
ความเสี่ยงจากการลงทุนในตลาดเกิดใหม่																													
ความเสี่ยงจากอัตราแลกเปลี่ยน																													
ความเสี่ยงจากการขาดสภาพคล่องของหลักทรัพย์																													
ความเสี่ยงทางตลาด																													
ความเสี่ยงจากข้อจำกัดการนำเงินลงทุนกลับประเทศ	<table border="1" style="width: 100%; border-collapse: collapse;"> <thead> <tr style="background-color: #0070C0; color: white;"> <th colspan="2">มูลค่าการลงทุนในหมวดอุตสาหกรรมสูงสุด 5 อันดับแรก</th> <th colspan="2">หลักทรัพย์ที่มีมูลค่าการลงทุนสูงสุด 5 อันดับแรก</th> </tr> <tr> <th>หมวด</th> <th>(% NAV)</th> <th>ตราสาร</th> <th>(% NAV)</th> </tr> </thead> <tbody> <tr> <td>ธุรกิจการเงิน</td> <td>42.22</td> <td>FPT CORPORATION</td> <td>8.75</td> </tr> <tr> <td>บริการ</td> <td>12.1</td> <td>Hoa Phat Group JSC</td> <td>7.46</td> </tr> <tr> <td>สินค้าอุตสาหกรรม</td> <td>11.61</td> <td>VIETNAM TECHNOLOGICAL AND COMMERCIAL JOINT STOCK BANK</td> <td>7.20</td> </tr> <tr> <td>อสังหาริมทรัพย์และก่อสร้าง</td> <td>10.1</td> <td>Mobile World Investment Corporation</td> <td>6.06</td> </tr> <tr> <td>เกษตรและอุตสาหกรรมอาหาร</td> <td>9.07</td> <td>MBBVN : Military Commercial Joint Stock Bank</td> <td>5.38</td> </tr> </tbody> </table> <p style="text-align: right;">*โปรดอ่านและศึกษาข้อมูลเพิ่มเติมได้ที่หนังสือชี้ชวนส่วนสรุปข้อมูลสำคัญ</p>	มูลค่าการลงทุนในหมวดอุตสาหกรรมสูงสุด 5 อันดับแรก		หลักทรัพย์ที่มีมูลค่าการลงทุนสูงสุด 5 อันดับแรก		หมวด	(% NAV)	ตราสาร	(% NAV)	ธุรกิจการเงิน	42.22	FPT CORPORATION	8.75	บริการ	12.1	Hoa Phat Group JSC	7.46	สินค้าอุตสาหกรรม	11.61	VIETNAM TECHNOLOGICAL AND COMMERCIAL JOINT STOCK BANK	7.20	อสังหาริมทรัพย์และก่อสร้าง	10.1	Mobile World Investment Corporation	6.06	เกษตรและอุตสาหกรรมอาหาร	9.07	MBBVN : Military Commercial Joint Stock Bank	5.38
มูลค่าการลงทุนในหมวดอุตสาหกรรมสูงสุด 5 อันดับแรก		หลักทรัพย์ที่มีมูลค่าการลงทุนสูงสุด 5 อันดับแรก																											
หมวด		(% NAV)	ตราสาร	(% NAV)																									
ธุรกิจการเงิน		42.22	FPT CORPORATION	8.75																									
บริการ		12.1	Hoa Phat Group JSC	7.46																									
สินค้าอุตสาหกรรม		11.61	VIETNAM TECHNOLOGICAL AND COMMERCIAL JOINT STOCK BANK	7.20																									
อสังหาริมทรัพย์และก่อสร้าง		10.1	Mobile World Investment Corporation	6.06																									
เกษตรและอุตสาหกรรมอาหาร	9.07	MBBVN : Military Commercial Joint Stock Bank	5.38																										
ความเสี่ยงที่เกิดจากกฎระเบียบที่เกี่ยวข้องกับการลงทุนในหลักทรัพย์ของต่างประเทศ																													
ความเสี่ยงจากการลงทุนในตราสารอนุพันธ์																													
ความเสี่ยงจากการลงทุนที่กระจุกตัว																													
ความเสี่ยงในเรื่องคู่สัญญาในการทำสัญญาป้องกันความเสี่ยงจากอัตราแลกเปลี่ยน																													
ความเสี่ยงจากการลงทุนในกลุ่มอนุภูมิภาคกลุ่มแม่น้ำโขง																													
ค่าธรรมเนียมที่เรียกเก็บจากกองทุน (% ของ NAV)																													
การจัดการ	ไม่เกิน 2.14 (ปัจจุบันเรียกเก็บ 1.605)																												
ผู้ดูแลผลประโยชน์	ไม่เกิน 0.214 (ปัจจุบันเรียกเก็บ 0.107)																												
นายทะเบียน	ไม่เกิน 0.535 (ปัจจุบันเรียกเก็บ 0.214)																												
* เป็นอัตราที่รวมภาษีมูลค่าเพิ่ม ภาษีธุรกิจเฉพาะ หรือภาษีอื่นใดในทำนองเดียวกัน (ถ้ามี)																													
ค่าธรรมเนียมที่เรียกเก็บจากผู้ถือหน่วย (% ของมูลค่าซื้อขาย)																													
การขายหน่วยลงทุน	ไม่เกิน 3.21 (ปัจจุบันเรียกเก็บ 1.50)																												
การรับซื้อคืนหน่วยลงทุน	ไม่เกิน 3.21 (ปัจจุบันยังไม่เรียกเก็บ)																												
การสับเปลี่ยนหน่วยลงทุน																													
- กองทุนต้นทาง	ไม่เกิน 3.21 (ปัจจุบันยังไม่เรียกเก็บ)																												
- กองทุนปลายทาง	ไม่เกิน 3.21 (ปัจจุบันเรียกเก็บ 1.50)																												
* เป็นอัตราที่รวมภาษีมูลค่าเพิ่ม ภาษีธุรกิจเฉพาะ หรือภาษีอื่นใดในทำนองเดียวกัน (ถ้ามี)																													