

ระดับความเสี่ยงของกองทุน

ต่ำ	1	2	3	4	5	6	7	8	8+	สูง
-----	---	---	---	---	---	---	---	---	----	-----

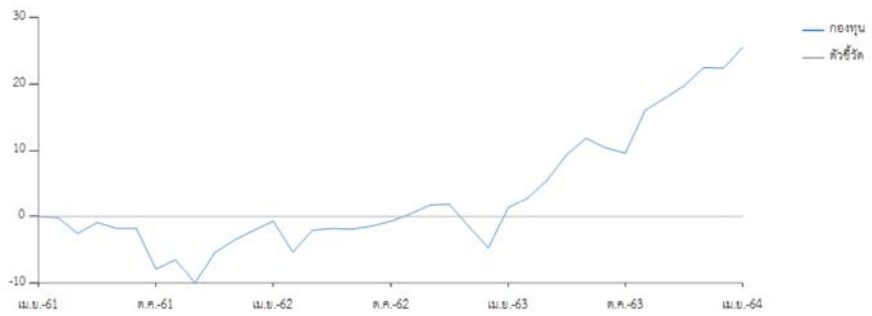
ประเภท : กองทุนรวมผสม, กองทุนรวมหน่วยลงทุนประเภท Feeder fund

นโยบายการลงทุน : กองทุนมีนโยบายการลงทุนที่ส่งผลให้มี net exposure ที่เกี่ยวข้องกับความเสี่ยงต่างประเทศ โดยเฉลี่ยในรอบปีบัญชีไม่น้อยกว่าร้อยละ 80 ของมูลค่าทรัพย์สินสุทธิของกองทุน โดยกองทุนจะเน้นลงทุนในหน่วยลงทุนของกองทุน Architas Multi-Asset Balanced (กองทุนหลัก) ในหน่วยลงทุนชนิด Class R ซึ่งเสนอขายสำหรับลูกค้ารายย่อย โดยเฉลี่ยในรอบปีบัญชีไม่น้อยกว่าร้อยละ 80 ของมูลค่าทรัพย์สินสุทธิของกองทุนรวม หรือตามอัตราส่วนที่สำนักงานคณะกรรมการ ก.ล.ด. จะประกาศกำหนด

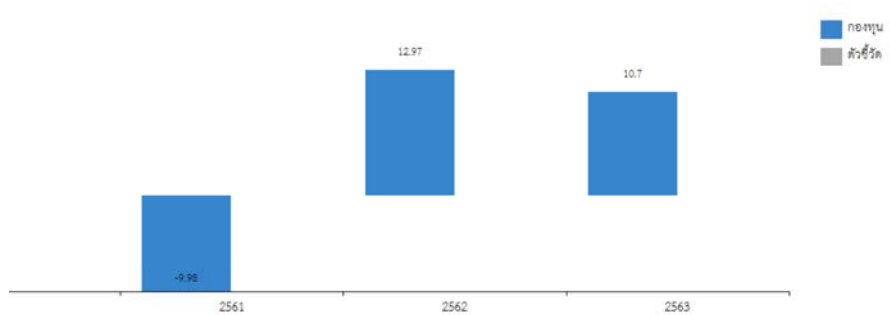
นโยบายการจ่ายเงินปันผล : ไม่มี

รายละเอียดกองทุน

AIMC Category	Foreign Investment Allocation
วันที่จดทะเบียนกองทุน	15/05/2561
ทุนจดทะเบียน	1,000 ล้านบาท
มูลค่าทรัพย์สินสุทธิ	996,087,508.18 บาท
มูลค่าหน่วยลงทุน	11.9303 บาท
ผู้ดูแลผลประโยชน์	ธนาคารสแตนดาร์ดชาร์เตอร์ด (ไทย) จำกัด (มหาชน)
นายทะเบียน	บริษัทหลักทรัพย์จัดการกองทุน กรุงเทพ จำกัด (มหาชน)

ผลการดำเนินงานย้อนหลัง 5 ปี (%)

ดัชนีชี้วัด

ไม่มีดัชนีชี้วัด เนื่องจากกองทุน Architas Multi-Asset Balanced (กองทุนหลัก) ไม่มีตัวชี้วัด

ผลการดำเนินงานรายปี

การขายและรับซื้อคืน

วันทำการขายหน่วยลงทุน	ทุกวันทำการซื้อขาย ตั้งแต่เวลาเปิดทำการ ถึง 14.00 น.
มูลค่าขั้นต่ำในการสั่งซื้อครั้งแรก	1,000.00 บาท
มูลค่าขั้นต่ำในการสั่งซื้อครั้งถัดไป	1,000.00 บาท
วันทำการรับซื้อคืนหน่วยลงทุน	ทุกวันทำการซื้อขาย ตั้งแต่เวลาเปิดทำการ ถึง 14.00 น.
มูลค่าขั้นต่ำในการขายคืนหน่วยลงทุน	ไม่กำหนด
จำนวนหน่วยลงทุนขั้นต่ำของการสั่งซื้อขายคืน	ไม่กำหนด
มูลค่าหน่วยลงทุนคงเหลือในบัญชีขั้นต่ำ	ไม่กำหนด
ระยะเวลาในการรับเงินค่าขายคืน	T+7

ผลการดำเนินงานย้อนหลัง

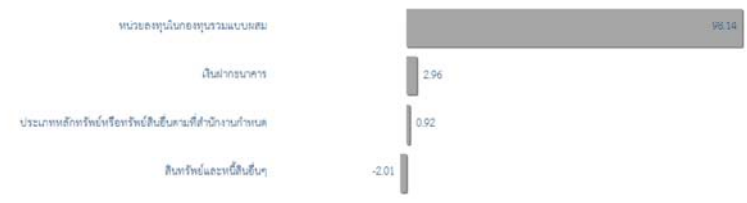
	ผลตอบแทน (%)			ผลตอบแทน (%ต่อปี)				จัดตั้งกองทุน
	3 เดือน	6 เดือน	YTD	1 ปี	3 ปี	5 ปี	10 ปี	
กองทุน	4.87	14.56	6.52	23.99	-	-	-	6.32
ตัวชี้วัด	-	-	-	-	-	-	-	-

ความผันผวน

	ความผันผวน (%ต่อปี)						
	3 เดือน	6 เดือน	YTD	1 ปี	3 ปี	5 ปี	10 ปี
กองทุน	6.29	6.75	6.84	7.85	-	-	-
ตัวชี้วัด	-	-	-	-	-	-	-

ผลการดำเนินงานในอดีตของกองทุนรวมมิได้เป็นสัญญาณถึงผลการดำเนินงานในอนาคต การวัดผลการดำเนินงานของกองทุนจัดขึ้นตามมาตรฐานการวัดผลการดำเนินงานที่กำหนดโดยสมาคมบริษัทจัดการกองทุน

ความเสี่ยงของกองทุน ระดับ 5 หมายถึง กองทุนรวมผสม ที่มี net exposure ได้ทั้งในตราสารทุน ตราสารหนี้ หรือทรัพย์สินทางเลือก

ความเสี่ยงหลักของกองทุน	การกระจายการลงทุน (ร้อยละของมูลค่าทรัพย์สินสุทธิ)											
ความเสี่ยงทางตลาด	 <p>หน่วยลงทุนในกองทุนรวมแบบสะสม</p> <p>เงินสด</p> <p>พันธบัตรรัฐบาล</p> <p>พันธบัตรบริษัทหรือทรัพย์สินอื่นที่สำนักงานกำกับดูแล</p> <p>หุ้นสามัญและหุ้นอื่น</p>											
ความเสี่ยงจากความสามารถในการชำระหนี้ของผู้ก่อตราสาร												
ความเสี่ยงจากอัตราแลกเปลี่ยน												
ความเสี่ยงในเรื่องคู่สัญญาในการทำสัญญาป้องกันความเสี่ยงจากอัตราแลกเปลี่ยน												
ความเสี่ยงจากการขาดสภาพคล่องของหลักทรัพย์												
ความเสี่ยงจากข้อจำกัดการนำเงินลงทุนกลับประเทศ												
ความเสี่ยงของประเทศที่ลงทุน	หลักทรัพย์ที่มีมูลค่าการลงทุนสูงสุด 5 อันดับแรก											
ความเสี่ยงจากการลงทุนที่กระจุกตัว		<table border="1"> <thead> <tr> <th>ตราสาร</th> <th>(% NAV)</th> </tr> </thead> <tbody> <tr> <td>Architas Multi-Asset Balanced Fund</td> <td>98.14</td> </tr> </tbody> </table>	ตราสาร	(% NAV)	Architas Multi-Asset Balanced Fund	98.14						
ตราสาร	(% NAV)											
Architas Multi-Asset Balanced Fund	98.14											
ค่าธรรมเนียมที่เรียกเก็บจากกองทุน (% ของ NAV)	สรุปสาระสำคัญของกองทุนหลัก											
การจัดการ	ไม่เกิน 2.14 (ปัจจุบันเรียกเก็บ 1.1556)	ชื่อ Architas Multi-Asset Balanced										
ผู้ดูแลผลประโยชน์	ไม่เกิน 0.0749 (ปัจจุบันเรียกเก็บ 0.0321)											
นายทะเบียน	ไม่เกิน 0.535 (ปัจจุบันเรียกเก็บ 0.214**)											
* เป็นอัตราที่รวมภาษีมูลค่าเพิ่ม ภาษีธุรกิจเฉพาะ หรือภาษีอื่นใดในทำนองเดียวกัน, ** ทั้งนี้ การเปลี่ยนแปลงค่าธรรมเนียมนายทะเบียน (Registrar Fee) มีผลตั้งแต่วันที่ 1 ตุลาคม 2562 เป็นต้นไป		นโยบาย กองทุนมีเป้าหมายที่จะถือครองสินทรัพย์สุทธิอย่างน้อย 50% และไม่เกิน 100% ของมูลค่าทรัพย์สินสุทธิ ในหน่วยลงทุนประเภท CIS โดยผู้จัดการกองทุนจะใช้ความรู้ความเข้าใจในการวิเคราะห์ข้อมูลเชิงลึกของตลาด เพื่อหาโอกาสในการสร้างผลตอบแทนจากการตัดสินใจในการจัดสรรสินทรัพย์ตามผู้จัดการกองทุนกำหนด โดยพิจารณาตามที่เห็นสมควร กองทุนมีเป้าหมายที่จะลงทุนส่วนใหญ่ในกองทุนอื่น ๆ โดยกองทุนที่เลือกลงทุนส่วนใหญ่จะมีการประเมินความสม่ำเสมอของผลตอบแทนและความเสี่ยงที่เกี่ยวข้องเกี่ยวกับกลยุทธ์ และ ความแข็งแกร่งของกระบวนการลงทุน และ ระดับความแตกต่างจากการลงทุนอื่นในพอร์ตการลงทุน กองทุนที่ไปลงทุนอาจเป็นได้ทั้งการจัดการแบบ passive และ Active โดยอาจลงทุนในตราสารหนี้ ตราสารทุน ตราสารที่เกี่ยวข้องกับตราสารทุน ตราสารตลาดเงิน สินค้าโภคภัณฑ์ อสังหาริมทรัพย์ สัญญาซื้อขายล่วงหน้า ดัชนีอ้างอิงทางการเงิน และ/หรือสกุลเงินต่างๆ กองทุนอาจลงทุนโดยตรงในตราสารทางการเงิน รวมถึง ตราสารหนี้ ตราสารทุน ตราสารที่เกี่ยวข้องกับตราสารทุน และตราสารในตลาดเงิน										
ค่าธรรมเนียมที่เรียกเก็บจากผู้ถือหน่วย (% ของ NAV)	<table border="1"> <tbody> <tr> <td>การขายหน่วยลงทุน</td> <td>ไม่เกิน 3.21 (ปัจจุบันเรียกเก็บ 0.75)</td> </tr> <tr> <td>การรับซื้อคืนหน่วยลงทุน</td> <td>ไม่เกิน 3.21 (ปัจจุบันยังไม่เรียกเก็บ)</td> </tr> <tr> <td>การสับเปลี่ยนหน่วยลงทุน</td> <td></td> </tr> <tr> <td>- กองทุนต้นทาง</td> <td>ไม่เกิน 3.21 (ปัจจุบันยังไม่เรียกเก็บ)</td> </tr> <tr> <td>- กองทุนปลายทาง</td> <td>ไม่เกิน 3.21 (ปัจจุบันเรียกเก็บ 0.75)</td> </tr> </tbody> </table>		การขายหน่วยลงทุน	ไม่เกิน 3.21 (ปัจจุบันเรียกเก็บ 0.75)	การรับซื้อคืนหน่วยลงทุน	ไม่เกิน 3.21 (ปัจจุบันยังไม่เรียกเก็บ)	การสับเปลี่ยนหน่วยลงทุน		- กองทุนต้นทาง	ไม่เกิน 3.21 (ปัจจุบันยังไม่เรียกเก็บ)	- กองทุนปลายทาง	ไม่เกิน 3.21 (ปัจจุบันเรียกเก็บ 0.75)
การขายหน่วยลงทุน	ไม่เกิน 3.21 (ปัจจุบันเรียกเก็บ 0.75)											
การรับซื้อคืนหน่วยลงทุน	ไม่เกิน 3.21 (ปัจจุบันยังไม่เรียกเก็บ)											
การสับเปลี่ยนหน่วยลงทุน												
- กองทุนต้นทาง	ไม่เกิน 3.21 (ปัจจุบันยังไม่เรียกเก็บ)											
- กองทุนปลายทาง	ไม่เกิน 3.21 (ปัจจุบันเรียกเก็บ 0.75)											
Class & currency	Class R / USD											
ISIN Code	IE00BZ127T76											
Bloomberg Ticker	ARMARRU											
website	www.architas.com											

*โปรดอ่านและศึกษาข้อมูลเพิ่มเติมได้ที่หนังสือชี้ชวนส่วนสรุปข้อมูลสำคัญ



ตารางแสดงผลการดำเนินงานย้อนหลังของกลุ่ม Foreign Investment Allocation ข้อมูล ณ วันที่ 30/04/2564

เปอร์เซ็นต์โหลต์	ผลการดำเนินงาน (%)					
	3 เดือน	6 เดือน	1 ปี	3 ปี	5 ปี	10 ปี
เปอร์เซ็นต์โหลต์ที่ 5	7.90	22.86	41.16	11.58	12.58	9.72
เปอร์เซ็นต์โหลต์ที่ 25	4.77	17.64	27.05	6.95	7.00	9.19
เปอร์เซ็นต์โหลต์ที่ 50	3.89	12.77	18.83	4.04	4.70	5.63
เปอร์เซ็นต์โหลต์ที่ 75	2.39	8.80	12.96	2.52	3.68	3.00
เปอร์เซ็นต์โหลต์ที่ 95	-0.86	3.55	9.26	0.21	1.50	1.11

เปอร์เซ็นต์โหลต์	ความผันผวนของผลการดำเนินงาน (%)					
	3 เดือน	6 เดือน	1 ปี	3 ปี	5 ปี	10 ปี
เปอร์เซ็นต์โหลต์ที่ 5	1.78	2.10	2.91	5.70	6.71	9.24
เปอร์เซ็นต์โหลต์ที่ 25	4.43	4.94	4.99	8.62	7.88	9.27
เปอร์เซ็นต์โหลต์ที่ 50	6.66	6.50	7.41	10.10	8.75	12.98
เปอร์เซ็นต์โหลต์ที่ 75	11.04	11.04	12.69	12.47	10.77	14.37
เปอร์เซ็นต์โหลต์ที่ 95	20.79	17.84	18.65	17.57	15.40	14.62

*ผลการดำเนินงาน / ความผันผวนของผลการดำเนินงานของกองทุน