

ระดับความเสี่ยงของกองทุน

ต่ำ	1	2	3	4	5	6	7	8	8+	สูง
-----	---	---	---	---	---	----------	---	---	----	-----

ประเภท : กองทุนรวมตราสารทุน, กองทุนรวมเพื่อการออม (SSF), กองทุนรวมฟีดเดอร์ (Feeder Fund), กองทุนรวมที่เน้นลงทุนแบบมีความเสี่ยงต่างประเทศ

นโยบายการลงทุน : กองทุนเน้นลงทุนในหน่วยลงทุนของกองทุน Henderson Horizon Fund – Japanese Smaller Companies Fund – Class A2 (กองทุนหลัก) เพียงกองเดียว โดยเฉลี่ยในรอบปีบัญชี ไม่น้อยกว่า 80% ของ NAV กองทุนเปิดเคแอม Japan Small Cap Equity อาจพิจารณาลงทุนในหรือมีไว้ซึ่งสัญญาซื้อขายล่วงหน้า (Derivatives) ที่มีตัวแปรเป็นอัตราแลกเปลี่ยนเงินโดยมีวัตถุประสงค์เพื่อป้องกันความเสี่ยงตามหลักเกณฑ์ที่คณะกรรมการ ก.ล.ด. และ/หรือสำนักงานคณะกรรมการ ก.ล.ด. ประกาศกำหนด โดยขึ้นอยู่กับดุลยพินิจของผู้จัดการกองทุนตามความเหมาะสมกับสภาพการณ์ในแต่ละขณะ

นโยบายการจ่ายเงินปันผล : มี

รายละเอียดกองทุน

AIMC Category	Japan Equity
วันที่จดทะเบียนกองทุน	31/05/2559
ทุนจดทะเบียน	3,000 ล้านบาท
มูลค่าทรัพย์สินสุทธิ	6,883,937.85 บาท
มูลค่าหน่วยลงทุน	17.9519 บาท
ผู้ดูแลผลประโยชน์	ธนาคารซิตี้แบงก์ เอ็ม.เอ.
นายทะเบียน	บมจ.หลักทรัพย์จัดการกองทุน กรุงเทพ

ดัชนีชี้วัด

ผลการดำเนินงานของกองทุนรวมหลัก ปรับด้วยต้นทุนการป้องกันความเสี่ยงลดราคาแลกเปลี่ยนเพื่อคำนวณผลตอบแทนเป็นสกุลเงินบาท ณ วันที่ลงทุน ประมาณร้อยละ 80 และปรับด้วยอัตราแลกเปลี่ยนเพื่อเทียบกับค่าสกุลเงินบาท ณ วันที่คำนวณผลตอบแทน ประมาณร้อยละ 20

การขายและรับซื้อคืน

วันทำการขายหน่วยลงทุน

ทุกวันทำการซื้อขาย ตั้งแต่เวลาเปิดทำการ ถึง 14.00 น.

มูลค่าขั้นต่ำในการสั่งซื้อครั้งแรก

ไม่กำหนด

มูลค่าขั้นต่ำในการสั่งซื้อครั้งถัดไป

ไม่กำหนด

วันทำการรับซื้อคืนหน่วยลงทุน

ทุกวันทำการซื้อขาย ตั้งแต่เวลาเปิดทำการ ถึง 14.00 น.

มูลค่าขั้นต่ำในการขายคืนหน่วยลงทุน

ไม่กำหนด

จำนวนหน่วยลงทุนขั้นต่ำของการซื้อขายคืน

ไม่กำหนด

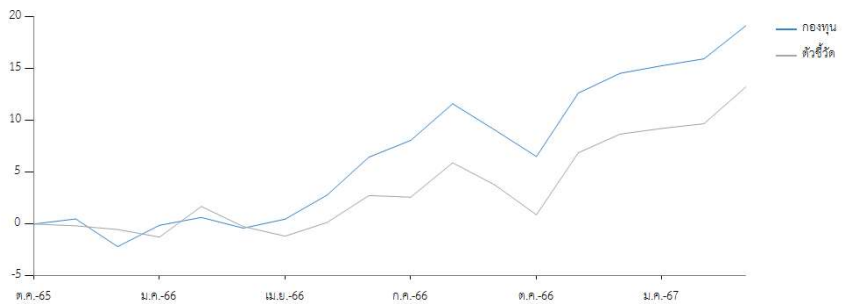
มูลค่าหน่วยลงทุนคงเหลือในบัญชีขั้นต่ำ

ไม่กำหนด

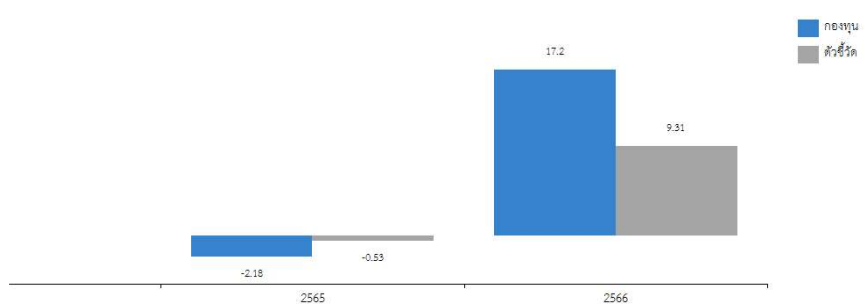
ระยะเวลาในการรับเงินค่าขายคืน

T+5 โดยมีให้รวมวันหยุดทำการในต่างประเทศ

ผลการดำเนินงานย้อนหลัง 5 ปี (%)



ผลการดำเนินงานรายปี



ผลการดำเนินงานย้อนหลัง

	ผลตอบแทน (%)			ผลตอบแทน (%ต่อปี)				
	3 เดือน	6 เดือน	YTD	1 ปี	3 ปี	5 ปี	10 ปี	จัดตั้งกองทุน
กองทุน	4.01	9.21	4.01	19.67	-	-	-	13.27
ตัวชี้วัด	4.53	9.45	4.53	13.96	-	-	-	9.52

ความผันผวน

	ความผันผวน (%ต่อปี)						
	3 เดือน	6 เดือน	YTD	1 ปี	3 ปี	5 ปี	10 ปี
กองทุน	10.35	12.52	10.35	12.09	-	-	-
ตัวชี้วัด	10.52	12.65	10.52	12.87	-	-	-

ผลการดำเนินงานในอดีตของกองทุนรวมไม่ได้เป็นสิ่งยืนยันถึงผลการดำเนินงานในอนาคต การวัดผลการดำเนินงานของกองทุนจัดขึ้นตามมาตรฐานการวัดผลการดำเนินงานที่กำหนดโดยสมาคมบริษัทจัดการลงทุน

กองทุนลงทุนในตราสารทุนเป็นหลัก โดยเฉลี่ยรอบปีบัญชีไม่น้อยกว่าร้อยละ 80 ของ NAV

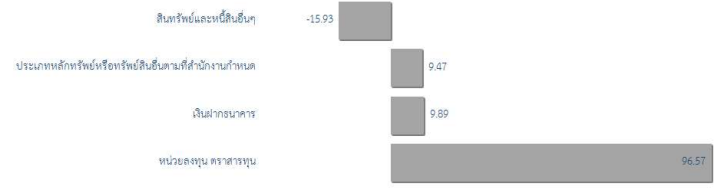
ผู้ลงทุนต้องทำความเข้าใจลักษณะสินค้า เงื่อนไขผลตอบแทน และความเสี่ยง ก่อนตัดสินใจลงทุน เอกสารนี้ไม่ใช่หนังสือชี้ชวน ผู้ลงทุนสามารถขอรับหนังสือชี้ชวนได้ที่บริษัทจัดการ ผู้สนับสนุนการขายฯ หรือ

www.ktam.co.th

สอบถามข้อมูลเพิ่มเติมและขอรับหนังสือชี้ชวนได้ที่ บริษัทหลักทรัพย์จัดการกองทุน กรุงเทพ จำกัด (มหาชน)

โทรศัพท์ 0-2686-6100 แฟกซ์ 0-2670-0430

Callcenter@ktam.co.th

ความเสี่ยงหลักของกองทุน	การกระจายการลงทุน (ร้อยละของมูลค่าทรัพย์สินสุทธิ)												
ความเสี่ยงทางตลาด	 <p style="text-align: right;">*สัดส่วนการลงทุนในต่างประเทศ 96.57 % ของ NAV</p>												
ความเสี่ยงจากความสามารถในการชำระหนี้ของผู้ออกตราสาร													
ความเสี่ยงจากอัตราแลกเปลี่ยน													
ความเสี่ยงในเรื่องคู่สัญญาในการทำสัญญาป้องกันความเสี่ยงจากอัตราแลกเปลี่ยน													
ความเสี่ยงของประเทศที่ลงทุน													
ความเสี่ยงจากการขาดสภาพคล่องของหลักทรัพย์													
ความเสี่ยงจากข้อจำกัดการนำเงินลงทุนกลับประเทศ													
ความเสี่ยงที่เกิดจากการย้ายการลงทุนไปกองทุนอื่น	<table border="1" style="width: 100%; border-collapse: collapse;"> <thead> <tr> <th style="background-color: #0070C0; color: white;">หลักทรัพย์ที่มีมูลค่าการลงทุนสูงสุด 5 อันดับแรก</th> <th style="background-color: #0070C0; color: white;">ตราสาร</th> <th style="background-color: #0070C0; color: white;">(% NAV)</th> </tr> </thead> <tbody> <tr> <td></td> <td>Henderson Horizon- Japanese Smaller Companies Fund</td> <td>96.57</td> </tr> </tbody> </table>	หลักทรัพย์ที่มีมูลค่าการลงทุนสูงสุด 5 อันดับแรก	ตราสาร	(% NAV)		Henderson Horizon- Japanese Smaller Companies Fund	96.57						
หลักทรัพย์ที่มีมูลค่าการลงทุนสูงสุด 5 อันดับแรก		ตราสาร	(% NAV)										
	Henderson Horizon- Japanese Smaller Companies Fund	96.57											
ความเสี่ยงจากการลงทุนที่กระจุกตัว	<table border="1" style="width: 100%; border-collapse: collapse;"> <thead> <tr> <th colspan="3" style="background-color: #0070C0; color: white;">การลงทุนในกองทุนอื่นเกินกว่า 20% (กองทุนในประเทศ และหรือกองทุนต่างประเทศ)</th> </tr> </thead> <tbody> <tr> <td>ชื่อกองทุน : Henderson Horizon- Japanese Smaller Companies Fund</td> <td>ISIN code : LU0572961604</td> <td></td> </tr> <tr> <td></td> <td>Bloomberg code : HEJSA2JLX</td> <td></td> </tr> </tbody> </table> <p style="text-align: right;">*โปรดอ่านและศึกษาข้อมูลเพิ่มเติมได้ที่หนังสือชี้ชวนส่วนสรุปข้อมูลสำคัญ</p>	การลงทุนในกองทุนอื่นเกินกว่า 20% (กองทุนในประเทศ และหรือกองทุนต่างประเทศ)			ชื่อกองทุน : Henderson Horizon- Japanese Smaller Companies Fund	ISIN code : LU0572961604			Bloomberg code : HEJSA2JLX				
การลงทุนในกองทุนอื่นเกินกว่า 20% (กองทุนในประเทศ และหรือกองทุนต่างประเทศ)													
ชื่อกองทุน : Henderson Horizon- Japanese Smaller Companies Fund	ISIN code : LU0572961604												
	Bloomberg code : HEJSA2JLX												
<table border="1" style="width: 100%; border-collapse: collapse;"> <thead> <tr> <th colspan="2" style="background-color: #0070C0; color: white;">ค่าธรรมเนียมที่เรียกเก็บจากกองทุน (% ของ NAV)</th> </tr> </thead> <tbody> <tr> <td>การจัดการ</td> <td>ไม่เกิน 2.675 (ปัจจุบันเรียกเก็บ 1.07)</td> </tr> <tr> <td>ผู้ดูแลผลประโยชน์</td> <td>ไม่เกิน 0.0749 (ปัจจุบันเรียกเก็บ 0.0428)</td> </tr> <tr> <td>นายทะเบียน</td> <td>ไม่เกิน 0.535 (ปัจจุบันเรียกเก็บ 0.2675)</td> </tr> </tbody> </table> <p>* เป็นอัตราที่รวมภาษีมูลค่าเพิ่ม ภาษีธุรกิจเฉพาะ หรือภาษีอื่นใดในทำนองเดียวกัน</p>	ค่าธรรมเนียมที่เรียกเก็บจากกองทุน (% ของ NAV)		การจัดการ	ไม่เกิน 2.675 (ปัจจุบันเรียกเก็บ 1.07)	ผู้ดูแลผลประโยชน์	ไม่เกิน 0.0749 (ปัจจุบันเรียกเก็บ 0.0428)	นายทะเบียน	ไม่เกิน 0.535 (ปัจจุบันเรียกเก็บ 0.2675)					
ค่าธรรมเนียมที่เรียกเก็บจากกองทุน (% ของ NAV)													
การจัดการ	ไม่เกิน 2.675 (ปัจจุบันเรียกเก็บ 1.07)												
ผู้ดูแลผลประโยชน์	ไม่เกิน 0.0749 (ปัจจุบันเรียกเก็บ 0.0428)												
นายทะเบียน	ไม่เกิน 0.535 (ปัจจุบันเรียกเก็บ 0.2675)												
<table border="1" style="width: 100%; border-collapse: collapse;"> <thead> <tr> <th colspan="2" style="background-color: #0070C0; color: white;">ค่าธรรมเนียมที่เรียกเก็บจากผู้ถือหน่วย (% ของมูลค่าซื้อขาย)</th> </tr> </thead> <tbody> <tr> <td>การขายหน่วยลงทุน</td> <td>ไม่เกิน 5.00 (ปัจจุบันยังไม่เรียกเก็บ)</td> </tr> <tr> <td>การรับซื้อคืนหน่วยลงทุน</td> <td>ไม่เกิน 3.00 (ปัจจุบันยังไม่เรียกเก็บ)</td> </tr> <tr> <td>การเปลี่ยนแปลงหน่วยลงทุน</td> <td></td> </tr> <tr> <td>- กองทุนต้นทาง</td> <td>ไม่เกิน 3.00 (ปัจจุบันยังไม่เรียกเก็บ)</td> </tr> <tr> <td>- กองทุนปลายทาง</td> <td>ไม่เกิน 5.00 (ปัจจุบันยังไม่เรียกเก็บ)</td> </tr> </tbody> </table> <p>* ค่าธรรมเนียมข้างต้นเป็นอัตราที่รวมภาษีมูลค่าเพิ่ม ภาษีธุรกิจเฉพาะ หรือภาษีอื่นใดในทำนองเดียวกัน</p>	ค่าธรรมเนียมที่เรียกเก็บจากผู้ถือหน่วย (% ของมูลค่าซื้อขาย)		การขายหน่วยลงทุน	ไม่เกิน 5.00 (ปัจจุบันยังไม่เรียกเก็บ)	การรับซื้อคืนหน่วยลงทุน	ไม่เกิน 3.00 (ปัจจุบันยังไม่เรียกเก็บ)	การเปลี่ยนแปลงหน่วยลงทุน		- กองทุนต้นทาง	ไม่เกิน 3.00 (ปัจจุบันยังไม่เรียกเก็บ)	- กองทุนปลายทาง	ไม่เกิน 5.00 (ปัจจุบันยังไม่เรียกเก็บ)	
ค่าธรรมเนียมที่เรียกเก็บจากผู้ถือหน่วย (% ของมูลค่าซื้อขาย)													
การขายหน่วยลงทุน	ไม่เกิน 5.00 (ปัจจุบันยังไม่เรียกเก็บ)												
การรับซื้อคืนหน่วยลงทุน	ไม่เกิน 3.00 (ปัจจุบันยังไม่เรียกเก็บ)												
การเปลี่ยนแปลงหน่วยลงทุน													
- กองทุนต้นทาง	ไม่เกิน 3.00 (ปัจจุบันยังไม่เรียกเก็บ)												
- กองทุนปลายทาง	ไม่เกิน 5.00 (ปัจจุบันยังไม่เรียกเก็บ)												