



ระดับความเสี่ยงของกองทุน

ต่ำ	1	2	3	4	5	6	7	8	8+	สูง
-----	---	---	---	---	---	---	---	---	----	-----

ประเภท : กองทุนรวมผสม, กองทุนรวมหน่วยลงทุนประเภท Feeder fund

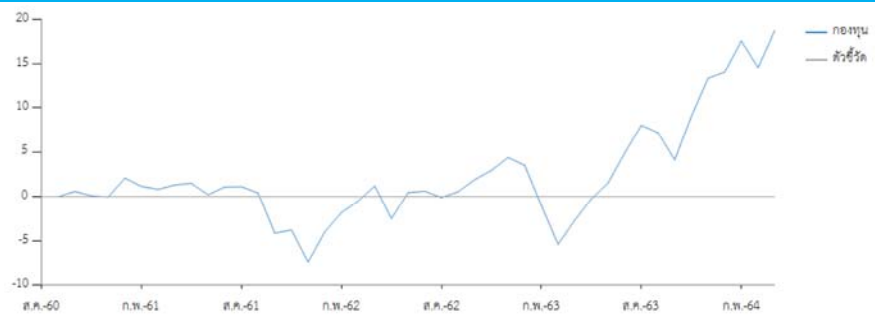
นโยบายการลงทุน : กองทุนมีนโยบายการลงทุนที่ส่งผลให้มี net exposure ที่เกี่ยวข้องกับความเสี่ยงต่างประเทศ โดยเฉลี่ยในรอบปีบัญชีไม่น้อยกว่าร้อยละ 80 ของมูลค่าทรัพย์สินสุทธิของกองทุน โดยกองทุนจะเน้นลงทุนในหน่วยลงทุนของกองทุน AXA WORLD FUNDS - Global Optimal Income (กองทุนหลัก) ในหน่วยลงทุนชนิด Class F โดยเฉลี่ยในรอบปีบัญชี ไม่น้อยกว่าร้อยละ 80 ของมูลค่าทรัพย์สินสุทธิของกองทุนรวม หรือตามอัตราส่วนที่สำนักงานคณะกรรมการ ก.ล.ต. จะประกาศกำหนด

นโยบายการจ่ายเงินปันผล : ไม่มี

รายละเอียดกองทุน

AIMC Category	Foreign Investment Allocation
วันที่จดทะเบียนกองทุน	29/09/2560
ทุนจดทะเบียน	1,000 ล้านบาท
มูลค่าทรัพย์สินสุทธิ	47,540,467.96 บาท
มูลค่าหน่วยลงทุน	11.1628 บาท
ผู้ดูแลผลประโยชน์	ธนาคารสแตนดาร์ดชาร์เตอร์ด (ไทย) จำกัด (มหาชน)
นายทะเบียน	บริษัทหลักทรัพย์จัดการกองทุน กรุงเทพ จำกัด (มหาชน)

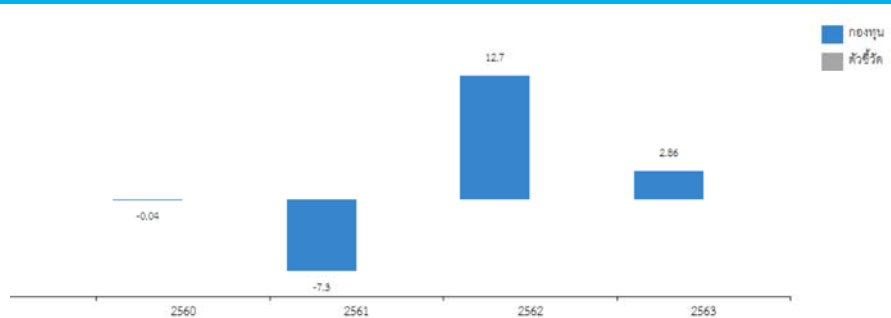
ผลการดำเนินงานย้อนหลัง 5 ปี (%)



ดัชนีชี้วัด

ไม่มี เนื่องจากไม่มีดัชนีชี้วัดใดเหมาะสมกับรูปแบบการลงทุนของกองทุนหลัก

ผลการดำเนินงานรายปี



การขายและรับซื้อคืน

วันทำการขายหน่วยลงทุน

ทุกวันทำการซื้อขาย โดยต้องส่งคำสั่งล่วงหน้าไม่น้อยกว่า 1 วันทำการ ก่อนวันทำการซื้อขาย ตั้งแต่เวลาเปิดทำการ ถึง 15:30 น.

มูลค่าขั้นต่ำในการสั่งซื้อครั้งแรก

1,000 บาท

มูลค่าขั้นต่ำในการสั่งซื้อครั้งถัดไป

1,000 บาท

วันทำการรับซื้อคืนหน่วยลงทุน

ทุกวันทำการซื้อขาย โดยต้องส่งคำสั่งล่วงหน้าไม่น้อยกว่า 1 วันทำการ ก่อนวันทำการซื้อขาย ตั้งแต่เวลาเปิดทำการ ถึง 15:30 น.

มูลค่าขั้นต่ำในการขายคืนหน่วยลงทุน

ไม่กำหนด

จำนวนหน่วยลงทุนขั้นต่ำของการสั่งซื้อคืน

ไม่กำหนด

มูลค่าหน่วยลงทุนคงเหลือในบัญชีขั้นต่ำ

ไม่กำหนด

ระยะเวลาในการรับเงินค่าขายคืน

T+5

ผลการดำเนินงานย้อนหลัง

	ผลตอบแทน (%)			ผลตอบแทน (%ต่อปี)				จัดตั้งกองทุน
	3 เดือน	6 เดือน	YTD	1 ปี	3 ปี	5 ปี	10 ปี	
กองทุน	4.11	14.07	4.77	22.03	3.56	-	-	3.35
ตัวชี้วัด	-	-	-	-	-	-	-	-

ความผันผวน

	ความผันผวน (%ต่อปี)							จัดตั้งกองทุน
	3 เดือน	6 เดือน	YTD	1 ปี	3 ปี	5 ปี	10 ปี	
กองทุน	11.88	11.04	11.84	11.37	9.62	-	-	9.12
ตัวชี้วัด	-	-	-	-	-	-	-	-

ผลการดำเนินงานในอดีตของกองทุนรวมไม่ได้เป็นสิ่งยืนยันถึงผลการดำเนินงานในอนาคต การวัดผลการดำเนินงานของกองทุนจัดขึ้นตามมาตรฐานการวัดผลการดำเนินงานที่กำหนดโดยสมาคมบริษัทจัดการลงทุน

* ความเสี่ยงของกองทุน ระดับ 5 หมายถึง กองทุนรวมผสม ที่มี net exposure ได้ทั้งในตราสารทุน ตราสารหนี้ หรือทรัพย์สินทางเลือก

ผู้ลงทุนต้องทำความเข้าใจลักษณะสินค้า เงื่อนไขผลตอบแทน และความเสี่ยง ก่อนตัดสินใจลงทุน เอกสารนี้มีใช้หนังสือชี้ชวน ผู้ลงทุนสามารถขอรับหนังสือชี้ชวนได้ที่บริษัทจัดการ ผู้สนับสนุนการขายฯ หรือ

www.ktam.co.th


สอบถามข้อมูลเพิ่มเติมและขอรับหนังสือชี้ชวนได้ที่ บริษัทหลักทรัพย์จัดการกองทุน กรุงเทพ จำกัด (มหาชน)

โทรศัพท์ 0-2686-6100 แฟกซ์ 0-2670-0430

Callcenter@ktam.co.th

- ความเสี่ยงหลักของกองทุน
- ความเสี่ยงจากความสามารถในการชำระหนี้ของผู้ออกตราสาร
- ความเสี่ยงทางตลาด
- ความเสี่ยงจากการขาดสภาพคล่องของหลักทรัพย์
- ความเสี่ยงจากการเปลี่ยนแปลงของอัตราแลกเปลี่ยน
- ความเสี่ยงในเรื่องคู่สัญญาในการทำสัญญาป้องกันความเสี่ยงจากอัตราแลกเปลี่ยน
- ความเสี่ยงของประเทศที่ลงทุน
- ความเสี่ยงจากข้อจำกัดการนำเงินลงทุนกลับประเทศ
- ความเสี่ยงจากการลงทุนที่กระจุกตัว

การกระจายการลงทุน (ร้อยละของมูลค่าทรัพย์สินสุทธิ)



ค่าธรรมเนียมที่เรียกเก็บจากกองทุน (% ของ NAV)

การจัดการ	ไม่เกิน 2.675 (ปัจจุบันเรียกเก็บ 0.64)
ผู้ดูแลผลประโยชน์	ไม่เกิน 0.0749 (ปัจจุบันเรียกเก็บ 0.03)
นายทะเบียน	ไม่เกิน 0.535 (ปัจจุบันเรียกเก็บ 0.21)
*เป็นอัตราที่รวมภาษีมูลค่าเพิ่ม ภาษีธุรกิจเฉพาะ หรือภาษีอื่นใดในทำนองเดียวกัน (ถ้ามี)	

หลักทรัพย์ที่มีมูลค่าการลงทุนสูงสุด 5 อันดับแรก

ตราสาร	(% NAV)
AXA WF Global Optimal Income Class F EUR	100.52

ค่าธรรมเนียมที่เรียกเก็บจากผู้ถือหน่วย (% ของ NAV)

การขายหน่วยลงทุน	ไม่เกิน 5.35 (ปัจจุบันเรียกเก็บ 1.50)
การรับซื้อคืนหน่วยลงทุน	ไม่เกิน 3.21 (ปัจจุบันยังไม่เรียกเก็บ)
การสับเปลี่ยนหน่วยลงทุน	
- กองทุนต้นทาง	ไม่เกิน 3.21 (ปัจจุบันยังไม่เรียกเก็บ)
- กองทุนปลายทาง	ไม่เกิน 5.35 (ปัจจุบันเรียกเก็บ 1.50)

สรุปสาระสำคัญของกองทุนหลัก

ชื่อ AXA WORLD FUNDS - Global Optimal Income

นโยบาย เพื่อสร้างผลตอบแทนที่มั่นคง และการเจริญเติบโตของเงินลงทุนในระยะยาว โดยเหมาะกับนักลงทุนทั่วไปที่คาดหวังให้มีการเติบโตของเงินลงทุนในระยะยาวในรูปสกุลเงินยูโร และ ผลตอบแทนเป็นส่วนสำคัญของลงมา ผู้จัดการกองทุนจะพยายามที่จะบรรลุวัตถุประสงค์ของการลงทุนในหุ้น (รวมทั้งหุ้นผลสูง) และ / หรือตราสารหนี้ที่ออกโดยรัฐบาลใด ๆ และบริษัท ที่ออก หรือ จัดทะเบียนในกลุ่มประเทศ OECD (องค์การเพื่อความร่วมมือทางเศรษฐกิจและการพัฒนา / Organization for Economic Co-operation and Development) อย่างไรก็ตาม ผู้จัดการกองทุนสามารถลงทุนในหลักทรัพย์ที่อยู่นอกเหนือกลุ่มประเทศ OECD ได้ถึง 20% ของมูลค่าทรัพย์สินของกองทุน กองทุนจะลงทุนได้ไม่เกิน 10% ของสินทรัพย์สุทธิในหน่วยของ UCITS และ / หรือ UCIs อื่น ๆ รวมถึงหน่วยลงทุนของกองทุนรวม ประเภท Hedge Fund (ซึ่งเป็นไปตามกฎระเบียบที่ระบุในหนังสือชี้ชวน) กองทุนอาจลงทุนได้ถึง 10% ของสินทรัพย์ประเภทการแปลงสินทรัพย์เป็นหลักทรัพย์ หรือเทียบเท่า (เช่น assets backed securities (ABS), Collateralised Debt Obligations (CDO), Collateralised Loan Obligations (CLO) หรือทรัพย์สินอื่นใดในทำนองเดียวกัน) สำหรับวัตถุประสงค์เพื่อเพิ่มประสิทธิภาพในการบริหารจัดการ หรือ เพื่อการลงทุน กองทุนอาจลงทุนในตราสารอนุพันธ์ทางการเงินรวมทั้งสัญญาซื้อขายเงินตราต่างประเทศล่วงหน้า ตราสารอนุพันธ์ที่เกี่ยวข้องกับดัชนีสินค้าโภคภัณฑ์, อนุพันธ์ด้านตราสารทุน (equity index futures / equity options), อนุพันธ์ด้านตราสารหนี้ (bond futures/bond options), อนุพันธ์ด้านอัตราดอกเบี้ย (interest rate futures / interest rate options ,interest rate and inflation swaps), credit default swaps ที่มีเพียงรายการเดียวหรือหลายรายการ (single name and basket credit default swaps), credit default swaps (CDS) บนดัชนี และ ดชนี total return ซึ่งอาจจะมีรายชื่อขายในลักษณะแบบ OTC และ/หรือ ในตลาดรอง ภายในข้อจำกัด ขอบเขตที่กำหนดไว้ในหนังสือชี้ชวน

Class & currency	Class F / (EURO)
ISIN Code	LU0465917473
Bloomberg Ticker	AXAGLOF LX
website	www.axa-im-international.com

*โปรดอ่านและศึกษาข้อมูลเพิ่มเติมได้ที่หนังสือชี้ชวนส่วนสรุปข้อมูลสำคัญ

ตารางแสดงผลการดำเนินงานย้อนหลังของกลุ่ม Foreign Investment Allocation ข้อมูล ณ วันที่ 30/04/2564

เปอร์เซ็นต์โหลต์	ผลการดำเนินงาน (%)					
	3 เดือน	6 เดือน	1 ปี	3 ปี	5 ปี	10 ปี
เปอร์เซ็นต์โหลต์ที่ 5	7.90	22.86	41.16	11.58	12.58	9.72
เปอร์เซ็นต์โหลต์ที่ 25	4.77	17.64	27.05	6.95	7.00	9.19
เปอร์เซ็นต์โหลต์ที่ 50	3.89	12.77	18.83	4.04	4.70	5.63
เปอร์เซ็นต์โหลต์ที่ 75	2.39	8.80	12.96	2.52	3.68	3.00
เปอร์เซ็นต์โหลต์ที่ 95	-0.86	3.55	9.26	0.21	1.50	1.11

เปอร์เซ็นต์โหลต์	ความผันผวนของผลการดำเนินงาน (%)					
	3 เดือน	6 เดือน	1 ปี	3 ปี	5 ปี	10 ปี
เปอร์เซ็นต์โหลต์ที่ 5	1.78	2.10	2.91	5.70	6.71	9.24
เปอร์เซ็นต์โหลต์ที่ 25	4.43	4.94	4.99	8.62	7.88	9.27
เปอร์เซ็นต์โหลต์ที่ 50	6.66	6.50	7.41	10.10	8.75	12.98
เปอร์เซ็นต์โหลต์ที่ 75	11.04	11.04	12.69	12.47	10.77	14.37
เปอร์เซ็นต์โหลต์ที่ 95	20.79	17.84	18.65	17.57	15.40	14.62

*ผลการดำเนินงาน / ความผันผวนของผลการดำเนินงานของกองทุน