

ระดับความเสี่ยงของกองทุน

ต่ำ	1	2	3	4	5	6	7	8	8+	สูง
-----	---	---	---	---	---	---	---	---	----	-----

ประเภท : กองทุนรวมผสม

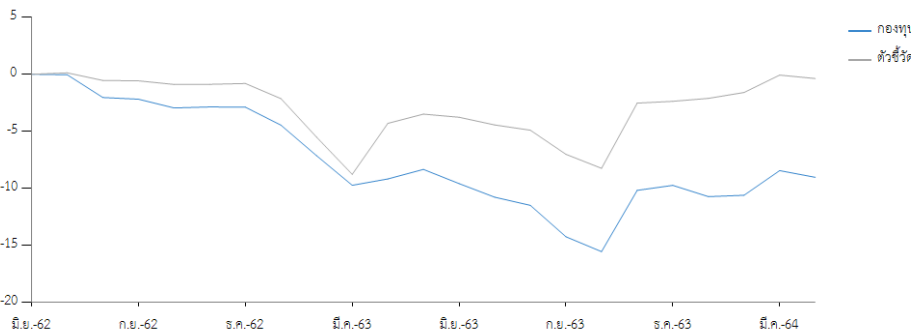
**นโยบายการลงทุน :** กองทุนจะพิจารณากระจายการลงทุนในตราสารทุน ตราสารหนี้ ตราสารกึ่งหนี้กึ่งทุน เงินฝาก ตราสารการเงิน ตลอดจนหลักทรัพย์หรือทรัพย์สินอื่น หรือการหาผลตอบแทนโดยวิธีอื่นอย่างใดอย่างหนึ่งหรือหลายอย่างที่ไม่ขัดต่อกฎหมาย ก.ล.ต. หรือให้ความเห็นชอบให้ลงทุนได้ โดยกองทุนจะพิจารณาปรับสัดส่วนการลงทุนได้ตั้งแต่ร้อยละ 0 ถึงร้อยละ 100 ของมูลค่าทรัพย์สินสุทธิของกองทุนรวม ซึ่งสัดส่วนการลงทุนขึ้นอยู่กับดุลยพินิจของผู้จัดการกองทุนและตามความเหมาะสมกับสภาพการณ์ในแต่ละขณะ ทั้งนี้ กองทุนอาจลงทุนในหน่วยลงทุนของกองทุนรวมอื่น ซึ่งอยู่ภายใต้การจัดการของบริษัทจัดการ ในสัดส่วนไม่เกินร้อยละ 100 ของมูลค่าทรัพย์สินสุทธิของกองทุน อย่างไรก็ตาม การลงทุนในหน่วยลงทุนซึ่งอยู่ภายใต้การจัดการของบริษัทจัดการดังกล่าวต้องอยู่ภายใต้กรอบนโยบายการลงทุนของกองทุน ซึ่งเป็นไปตามหลักเกณฑ์และเงื่อนไขที่สำนักงานคณะกรรมการ ก.ล.ต. กำหนด

**นโยบายการจ่ายเงินปันผล :** ไม่มี

รายละเอียดกองทุน

AIMC Category	Conservative Allocation
วันที่จดทะเบียนกองทุน	31/07/2562
ทุนจดทะเบียน	1,000 ล้านบาท
มูลค่าทรัพย์สินสุทธิ	154,153,812.49 บาท
มูลค่าหน่วยลงทุน	9.2883 บาท
ผู้ดูแลผลประโยชน์	ธนาคารไทยพาณิชย์ จำกัด (มหาชน)
นายทะเบียน	บริษัทหลักทรัพย์จัดการกองทุน กรุงไทย จำกัด (มหาชน)

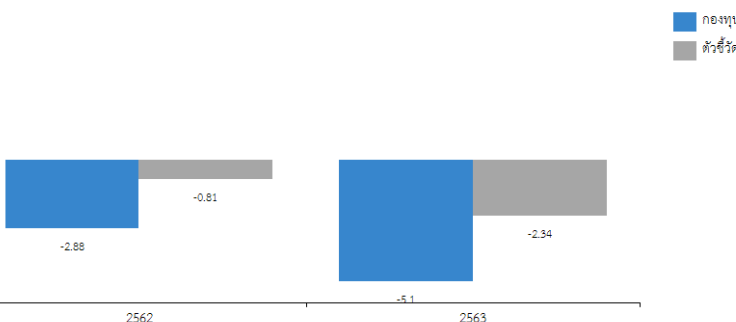
ผลการดำเนินงานย้อนหลัง 5 ปี (%)



ดัชนีชี้วัด

- ดัชนีผลตอบแทนรวม SET 50 (SET50 TRI) สัดส่วน : 30.00%
- อัตราดอกเบี้ยเงินฝากประจำ 3 เดือน วงเงินน้อยกว่า 5 ล้านบาท เฉลี่ยของ 3 ธนาคารพาณิชย์ขนาดใหญ่ ได้แก่ ธนาคารกรุงเทพ ธนาคารกสิกรไทย และธนาคารไทยพาณิชย์ หลังหักภาษี สัดส่วน : 45.00%
- ดัชนีพันธบัตรที่มีอายุคงที่ (ZRR) อายุประมาณ 3 เดือน สัดส่วน : 25.00%

ผลการดำเนินงานรายปี



การขายและรับซื้อคืน

วันที่ทำการขายหน่วยลงทุน	
ทุกวันทำการ ตั้งแต่เวลาเปิดทำการ ถึง 15.30 น.	
มูลค่าขั้นต่ำในการสั่งซื้อครั้งแรก	1,000 บาท
มูลค่าขั้นต่ำในการสั่งซื้อครั้งถัดไป	1,000 บาท
วันที่ทำการรับซื้อคืนหน่วยลงทุน	
ทุกวันทำการ ตั้งแต่เวลาเปิดทำการ ถึง 15.30 น.	
มูลค่าขั้นต่ำในการขายคืนหน่วยลงทุน	ไม่กำหนด
จำนวนหน่วยลงทุนขั้นต่ำของการสั่งซื้อขายคืน	ไม่กำหนด
มูลค่าหน่วยลงทุนคงเหลือในบัญชีขั้นต่ำ	ไม่กำหนด
ระยะเวลาในการรับเงินค่าขายคืน	T+3

ผลการดำเนินงานย้อนหลัง


	ผลตอบแทน (%)			ผลตอบแทน (%ต่อปี)				จัดตั้งกองทุน
	3 เดือน	6 เดือน	YTD	1 ปี	3 ปี	5 ปี	10 ปี	
กองทุน	1.90	7.71	0.78	0.16	-	-	-	-4.12
ตัวชี้วัด	1.77	8.57	2.04	4.11	-	-	-	-0.66

ความผันผวน

	ความผันผวน (%ต่อปี)							จัดตั้งกองทุน
	3 เดือน	6 เดือน	YTD	1 ปี	3 ปี	5 ปี	10 ปี	
กองทุน	6.83	7.94	6.15	7.79	-	-	-	6.87
ตัวชี้วัด	4.19	6.80	4.88	6.25	-	-	-	8.21

ผลการดำเนินงานในอดีตของกองทุนรวมไม่ได้เป็นสิ่งยืนยันถึงผลการดำเนินงานในอนาคต การวัดผลการดำเนินงานของกองทุนจัดขึ้นตามมาตรฐานการวัดผลการดำเนินงานที่กำหนดโดยสมาคมบริษัทจัดการลงทุน

\*ความเสี่ยงของกองทุน ระดับ 5 หมายถึง กองทุนรวมผสม ที่มี net exposure ได้ทั้งในตราสารทุน ตราสารหนี้

ความเสี่ยงหลักของกองทุน	การกระจายการลงทุน (ร้อยละของมูลค่าทรัพย์สินสุทธิ)			
ความเสี่ยงทางตลาด				
ความเสี่ยงจากการเปลี่ยนแปลงของอัตราดอกเบี้ย				
ความเสี่ยงจากการดำเนินงานของผู้ออกตราสาร				
ความเสี่ยงของตราสารอนุพันธ์				
ความเสี่ยงจากความสามารถในการชำระหนี้ของผู้ออกตราสาร				
ความเสี่ยงจากการขาดสภาพคล่องของหลักทรัพย์				
ความเสี่ยงจากการลงทุนที่กระจุกตัว				
ค่าธรรมเนียมที่เรียกเก็บจากกองทุน (% ของ NAV)	หลักทรัพย์ที่มีมูลค่าการลงทุนสูงสุด 5 อันดับแรก			
การจัดการ	ไม่เกิน 2.14 (ปัจจุบันเรียกเก็บ 1.07**)	ตราสาร	อันดับความน่าเชื่อถือ	(% NAV)
ผู้ดูแลผลประโยชน์	ไม่เกิน 0.214 (ปัจจุบันเรียกเก็บ 0.024075)	พันธบัตรธนาคารแห่งประเทศไทยวคที่ 7/364/63		18.15
นายทะเบียน	ไม่เกิน 0.535 (ปัจจุบันเรียกเก็บ 0.428)	พันธบัตรธนาคารแห่งประเทศไทยวคที่ 5/364/63		12.97
* เป็นอัตราที่รวมภาษีมูลค่าเพิ่ม ภาษีธุรกิจเฉพาะ หรือภาษีอื่นใดในทำนองเดียวกัน ** หากกองทุนลงทุนในหน่วยลงทุนของกองทุนรวมภายใต้การจัดการเดียวกัน (กองทุนปลายทาง) บริษัทจัดการจะไม่เรียกเก็บค่าธรรมเนียมการจัดการซ้ำซ้อนกับกองทุนปลายทาง		พันธบัตรธนาคารแห่งประเทศไทยวคที่ 8/364/63		6.48
ค่าธรรมเนียมที่เรียกเก็บจากผู้ถือหน่วย (% ของ NAV)		กองทุนเปิดกรุงไทย SET50-A		5.12
การขายหน่วยลงทุน	ไม่เกิน 3.21 (ปัจจุบันเรียกเก็บ 0.50)	บมจ. ปตท.		4.33
การรับซื้อคืนหน่วยลงทุน	ไม่เกิน 3.21 (ปัจจุบันยังไม่เรียกเก็บ)			
การสับเปลี่ยนหน่วยลงทุน				
- กองทุนต้นทาง	ไม่เกิน 3.21 (ปัจจุบันเรียกเก็บ 0.50)			
- กองทุนปลายทาง	ไม่เกิน 3.21 (ปัจจุบันยังไม่เรียกเก็บ)			

\*โปรดอ่านและศึกษาข้อมูลเพิ่มเติมได้ที่หนังสือชี้ชวนส่วนสรุปข้อมูลสำคัญ

- (1) เป็นอัตราที่รวมภาษีมูลค่าเพิ่ม ภาษีธุรกิจเฉพาะ หรือภาษีอื่นใดในทำนองเดียวกัน  
(2) หากกองทุนลงทุนในหน่วยลงทุนของกองทุนรวมภายใต้การจัดการเดียวกัน (กองทุนปลายทาง) บริษัทจัดการจะไม่เรียกเก็บค่าธรรมเนียมการขายและ/หรือค่าธรรมเนียมการรับซื้อคืนหน่วยลงทุนซ้ำซ้อนกับกองทุนปลายทาง

ตารางแสดงผลการดำเนินงานย้อนหลังของกลุ่ม Conservative Allocation ข้อมูล ณ วันที่ 30/04/2564

เปอร์เซ็นต์โทล์	ผลการดำเนินงาน (%)					
	3 เดือน	6 เดือน	1 ปี	3 ปี	5 ปี	10 ปี
เปอร์เซ็นต์โทล์ที่ 5	4.59	10.89	9.75	2.12	2.84	4.50
เปอร์เซ็นต์โทล์ที่ 25	2.47	7.07	5.14	1.20	2.52	3.69
เปอร์เซ็นต์โทล์ที่ 50	1.50	5.20	3.10	0.62	1.89	3.22
เปอร์เซ็นต์โทล์ที่ 75	1.14	3.69	1.33	-0.24	1.05	2.60
เปอร์เซ็นต์โทล์ที่ 95	0.11	1.41	-0.97	-1.61	0.59	1.41

เปอร์เซ็นต์โทล์	ความผันผวนของผลการดำเนินงาน (%)					
	3 เดือน	6 เดือน	1 ปี	3 ปี	5 ปี	10 ปี
เปอร์เซ็นต์โทล์ที่ 5	1.11	1.10	1.32	2.67	2.02	1.29
เปอร์เซ็นต์โทล์ที่ 25	2.22	2.32	2.45	3.97	3.25	2.56
เปอร์เซ็นต์โทล์ที่ 50	2.84	3.40	3.57	4.61	3.73	3.81
เปอร์เซ็นต์โทล์ที่ 75	3.43	4.33	4.31	5.21	4.15	4.64
เปอร์เซ็นต์โทล์ที่ 95	5.81	6.71	6.35	6.71	6.16	6.30

\*ผลการดำเนินงาน / ความผันผวนของผลการดำเนินงานของกองทุน

