

เศรษฐกิจไทย

คงคาดการณ์การขยายตัวที่ 3.5% ในปีนี้และปีหน้า

เศรษฐกิจมีแนวโน้มดีขึ้นอย่างค่อยเป็นค่อยไป



Source: KTAM

ปัจจัยที่มีผลกระทบต่อตราสารทุน

	ปัจจัยบวก	ปัจจัยลบ
ต่างประเทศ	<ul style="list-style-type: none"> เศรษฐกิจโลกมีแนวโน้มดี อยู่ในช่วงกลางของการฟื้นตัว อัตราดอกเบี้ยยังคงอยู่ในระดับต่ำแม้อยู่ในแนวโน้มขาขึ้น ยังไม่เห็นสัญญาณเงินเฟ้อที่น่าเป็นห่วง ราคาน้ำมันที่ฟื้นตัวส่งผลดีต่อประเทศผู้ส่งออกสินค้าโภคภัณฑ์ 	<ul style="list-style-type: none"> การถอนนโยบายการเงินผ่อนคลายเป็นของสหรัฐฯ ยุโรป และญี่ปุ่น การขยับขึ้นดอกเบี้ยของเฟดในอัตราที่รวดเร็วกว่าที่คาดการณ์ไว้จะทำให้นักลงทุนชะลอการลงทุน ความไม่แน่นอนของนโยบายของรัฐบาลนายโดนัลด์ ทรัมป์ ความไม่แน่นอนเกี่ยวกับการเมืองระหว่างประเทศ และความเสี่ยงจากการก่อการร้ายที่เพิ่มขึ้น ความผันผวนของราคาน้ำมัน
ในประเทศ	<ul style="list-style-type: none"> เศรษฐกิจไทยมีการขยายตัวดีกว่าคาดเล็กน้อยในไตรมาส1/60 ที่ 3.3% และทั้งปีคาดขยายตัว 3.5% Investment Cycle คาดจะเห็นเม็ดเงินลงทุนจริงๆในปี 2561 การเลือกตั้งคาดจะมีขึ้นในปี 2561 Valuation ของตลาดหุ้นไทยน่าสนใจเมื่อเทียบกับตลาดหุ้นของประเทศเพื่อนบ้าน 	<ul style="list-style-type: none"> การแข็งค่าขึ้นรวดเร็วเกินไปของค่าเงินบาท

Source: KTAM



ทิศทางดัชนี SET และ ธีมการลงทุน

KTAM มองเป้าหมายดัชนีปี 2560 คงเดิมไว้ที่ระดับ 1,668 จุด โดยประมาณการผลประกอบการกำไรปี 2560 ไม่เปลี่ยนแปลงจากครั้งก่อนในเชิงของ EPS. ซึ่งทำให้การขยายตัวของกำไรในปี 2560 จะอยู่ที่ระดับ 8%YoY แม้ผลประกอบการไตรมาส 1/60 โดยรวมจะออกมาดีกว่าที่คาดเล็กน้อย ทำให้ทั้งปีมีโอกาสที่กำไรจะขยายตัวได้ถึง 10% ก็ตาม ขณะที่ปี 2561 ยังคงให้การขยายตัวของกำไรไว้ที่ 10% ซึ่งที่ดัชนีระดับ 1,668 นี้ มี PE ที่ 17x, PBV ที่ 1.97x และ PEG 2.08x มี Earning yield gap ที่ 3.1% (PE เฉลี่ย 6 ปีย้อนหลัง ณ ราคาปิด อยู่ที่ 17x และมี Earning yield gap ต่ำกว่าค่าเฉลี่ย(เทียบกับ US10Y เฉลี่ยที่ 5.9% ของ TH10Y เฉลี่ยที่ 5.08%)

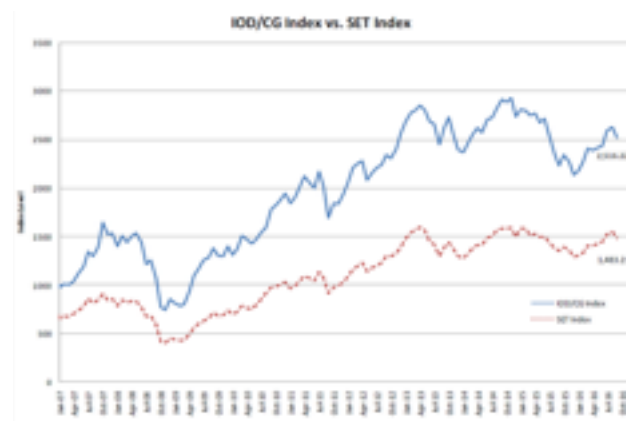
ธีมการลงทุน

1. หุ้นที่ได้รับผลดีจากการเพิ่มขึ้นของกำลังซื้อการขยายตัวของเศรษฐกิจในประเทศและการส่งออกที่ฟื้นตัว
2. หุ้นที่ได้รับผลดีจากนโยบายของภาครัฐโดยเฉพาะเกี่ยวกับการลงทุนโครงการขนาดใหญ่ทางด้านพื้นฐาน
3. หุ้นที่เป็น Growth stocks
4. หุ้นที่ Laggard

* ดัชนี IOD/CG Index จัดทำโดย IOD โดยรวบรวมบริษัทที่ได้รับ CG Score สูงกว่า 90 คะแนนขึ้นไป มาจัดทำเป็นดัชนีอ้างอิง โดยเป็นผลตอบแทนจากการเติบโตของราคาเท่านั้น (ไม่รวมปันผล)

ที่มา: Corporate Governance Report of Thai Listed Companies 2016, Thai Institute of Directors Association. ณ เดือน ส.ค. 60

ดัชนี IOD/CG Index เปรียบเทียบกับ SET Index



Returns Summary	IOD/CG Index *	SET Index
ผลตอบแทนเฉลี่ยต่อเดือน	1.02%	0.86%
ผลตอบแทนเฉลี่ยต่อเดือน (ต่อปี)	12.28%	10.33%
ผลตอบแทนตลอดช่วงถือครอง	151.62%	118.17%
ผลตอบแทนตลอดช่วงถือครอง (ต่อปี)	9.93%	8.33%
ความผันผวน (ต่อปี)	23.33%	20.96%
Beta	1.07	1.00
Sharpe ratio	0.36	0.33

ผลการเปรียบเทียบผลการดำเนินงานที่เกี่ยวข้องกับผลิตภัณฑ์ มิได้เป็นสิ่งยืนยันถึงผลการดำเนินงานในอนาคต

นโยบายการลงทุน

กองทุนมีนโยบายลงทุนในตราสารแห่งทุนของบริษัทจดทะเบียนในตลาดหลักทรัพย์แห่งประเทศไทยและ/หรือตลาดหลักทรัพย์ เอ็ม เอ ไอ และ/หรือตลาดรองอื่นใดของตลาดหลักทรัพย์แห่งประเทศไทย ที่มีการกำกับดูแลกิจการที่ดี และ/หรือได้รับการรับรองเป็นสมาชิกแนวร่วมปฏิบัติของภาคเอกชนไทยในการต่อต้านการทุจริตคอร์รัปชัน (CAC) ซึ่งการพิจารณาการกำกับดูแลกิจการที่ดีอาจพิจารณาจากการจัดอันดับ CG Scoring ของสมาคมส่งเสริมสถาบันกรรมการบริษัทไทย (IOD) หรือหน่วยงานอื่นใดที่เกี่ยวข้อง โดยเฉลี่ยในรอบปีบัญชีไม่น้อยกว่าร้อยละ 80 ของมูลค่าทรัพย์สินสุทธิของกองทุน ทั้งนี้ สัดส่วนการลงทุนจะขึ้นอยู่กับดุลยพินิจของผู้จัดการกองทุน

สำหรับเงินลงทุนส่วนที่เหลือ อาจพิจารณาลงทุนในตราสารทุนนอกเหนือจากที่ระบุข้างต้น ตราสารแห่งหนี้ ตราสารกึ่งหนี้กึ่งทุน ตราสารทางการเงิน เงินฝาก และ/หรือหน่วยลงทุนของกองทุน

เช่น หน่วย CIS หน่วย infra หน่วย property และ/หรือหน่วยลงทุนกองทุนรวมอิมโอฟ (ETF) เป็นต้น ตลอดจนหลักทรัพย์หรือหลักทรัพย์อื่น หรือการหาผลตอบแทนโดยวิธีอื่นใดอย่างหนึ่งหรือหลายอย่างตามที่คณะกรรมการ ก.ล.ด. หรือสำนักงานคณะกรรมการ ก.ล.ด. ประกาศกำหนด หรือให้ความเห็นชอบให้ลงทุนได้




เกณฑ์การคัดกรองหลักทรัพย์

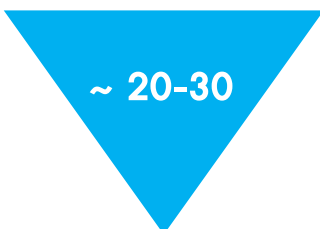
จำนวนหลักทรัพย์



บริษัทจดทะเบียนที่เข้าเป็นสมาชิกแนวร่วมปฏิบัติของภาคเอกชนไทยในการต่อต้านการทุจริตคอร์รัปชัน (CAC)



CG Scoring ของสมาคมส่งเสริมสถาบันกรรมการบริษัทไทย (IOD) ตั้งแต่ 4 ขึ้นไป



ผ่านการคัดเลือก CG Scoring ของ KTAM และมีปัจจัยพื้นฐานที่ดีและมีแนวโน้มเติบโตในอนาคต



ที่มา: สมาคมบริษัทจัดการลงทุน ณ เดือน ก.ค. 60
หมายเหตุ: จำนวนหลักทรัพย์และการพิจารณาอ้างอิงจาก ข้อมูล ณ ปัจจุบัน ซึ่งอาจเปลี่ยนแปลงได้ในอนาคต

ข้อมูลกองทุน

ชื่อกองทุน	กองทุนเปิดกรุงไทย บัญตรง ธรรมมาภิบาลไทย : KTBTHAICG Krung Thai Boon Trong Thai CG Fund
ประเภทของกองทุนรวม	กองทุนรวมตราสารทุน
วันที่เสนอขายครั้งแรก	20-26 กันยายน 2560
วันจดทะเบียนกองทุน	27 กันยายน 2560
วันที่เริ่มเปิดทำการซื้อขายครั้งต่อไป	29 กันยายน 2560
นโยบายการจ่ายเงินปันผล	ไม่มี
อายุโครงการ	ไม่กำหนด
เงินลงทุนขั้นต่ำ	1,000 บาท
ค่าธรรมเนียมการขาย และรับซื้อคืน	ไม่เกิน 3% (ปัจจุบันไม่เรียกเก็บ)
ค่าธรรมเนียมจัดการกองทุน	ไม่เกิน 2.00% ต่อปี (ปัจจุบันเรียกเก็บที่ 1.50%ต่อปี) บริษัทจัดการจะนำไปบริจาคในอัตราร้อยละ 40 ของค่าธรรมเนียมการจัดการที่เรียกเก็บจากกองทุน ให้กับมูลนิธิหรือหน่วยงานอื่นใดที่มีส่วนร่วมเพื่อสังคมไทย
ค่าธรรมเนียมนายทะเบียน	ไม่เกิน 0.20% ต่อปี (ปัจจุบันเรียกเก็บที่ 0.15%ต่อปี)
ค่าธรรมเนียมการซื้อขาย หลักทรัพย์	ไม่เกิน 0.50% (ปัจจุบันเรียกเก็บที่ 0.10%)
วันเปิดรับคำสั่งซื้อ-ขายคืน	ทุกวันทำการซื้อขาย ภายในเวลา 15.30 น.
ระยะเวลาในการรับเงินค่าขายคืน	T+4

/1 อาจเปลี่ยนแปลงได้โดยไม่ต้องแจ้งให้ทราบล่วงหน้า

/2 โปรดศึกษาหนังสือชี้ชวนโครงการกองทุนเพิ่มเติม

จุดเด่นกองทุน

1

ผู้จัดการกองทุนจะมุ่งเน้นบริหารแบบเชิงรุก
(Active Management)

2

ผสมผสาน Top-Down ในการปรับสัดส่วนการลงทุน
และ Bottom-Up ในการคัดสรรหลักทรัพย์เพื่อการลงทุน

3

โดยหุ้นที่จะลงทุนจะมีจำนวนประมาณ 20-30 หุ้น มุ่งเน้น
ลงทุนในบริษัทที่มีปัจจัยพื้นฐานดี และมีอัตราการเติบโตสูง

ความเสี่ยงของกองทุน

- ความเสี่ยงจากความผันผวนของราคาหลักทรัพย์ (Market Risk)
- ความเสี่ยงจากการดำเนินงานของผู้ออกตราสาร (Business Risk)
- ความเสี่ยงจากการผิดนัดชำระหนี้ของผู้ออกตราสาร (Credit Risk)
- ความเสี่ยงจากการขาดสภาพคล่องของตราสาร (Liquidity Risk)
- ความเสี่ยงจากการลงทุนในสัญญาซื้อขายล่วงหน้า

คำเตือนที่สำคัญ

- กองทุนอาจลงทุนในสัญญาซื้อขายล่วงหน้าที่มีได้มีวัตถุประสงค์เพื่อการลดความเสี่ยง กองทุนจึงมีความเสี่ยงมากกว่ากองทุนรวมที่ลงทุนในหลักทรัพย์อ้างอิงโดยตรง เนื่องจากใช้เงินลงทุนในจำนวนที่น้อยกว่าจึงมีกำไร/ขาดทุนสูงกว่าการลงทุนในหลักทรัพย์อ้างอิงโดยตรง
- การแบ่งชนิดหน่วยลงทุน มีได้ทำให้ความรับผิดชอบของกองทุนรวมที่มีต่อบุคคลภายนอกแยกออกจากกันตามชนิดของหน่วยลงทุน ทรัพย์สินทั้งหมดของกองทุนรวมยังคงอยู่ภายใต้ความรับผิดชอบต่อบุคคลภายนอกอย่างเท่าเทียมกัน
- มูลค่าหน่วยลงทุนของหน่วยลงทุนแต่ละชนิดอาจมีมูลค่าเท่ากันหรือแตกต่างกันได้ โดยบริษัทจัดการจะแยกคำนวณมูลค่าทรัพย์สินของกองทุนแต่ละชนิด
- กองทุนมีการแบ่งชนิดหน่วยลงทุนเป็น 4 ชนิด ได้แก่ ชนิดจ่ายเงินปันผล ชนิดสะสมมูลค่า ชนิดขายคืนหน่วยลงทุนอัตโนมัติ และชนิดผู้ลงทุนสถาบัน ทั้งนี้ ผู้ถือหน่วยลงทุนสามารถสับเปลี่ยนชนิดของหน่วยลงทุนภายในกองทุนนี้ได้ภายใต้เงื่อนไขที่บริษัทจัดการกำหนด

ผู้ลงทุนต้องทำความเข้าใจลักษณะสินค้า เงื่อนไขผลตอบแทน และความเสี่ยง ก่อนตัดสินใจลงทุน เอกสารนี้มีใช้หนังสือชี้ชวน และจัดทำขึ้นเพื่อให้ข้อมูลเป็นการทั่วไปเท่านั้น และหากท่านมีข้อสงสัยหรือต้องการข้อมูลเพิ่มเติมหรือหนังสือชี้ชวน โปรดติดต่อ

บมจ. หลักทรัพย์จัดการกองทุน กรุงเทพ
เลขที่ 1 อาคารเอ็มไพร์ทาวเวอร์ ชั้น 32
ถ.สาทรใต้ แขวงยานนาวา เขตสาทร กรุงเทพฯ 10120
โทร. 02-686-6100 กด 9 ต่างจังหวัดโทรฟรี 1 800 295 592
www.ktam.co.th
หรือผู้สนับสนุนการขายและรับซื้อคืนหน่วยลงทุนของกองทุน

ข้อความจำกัดความรับผิดชอบ (Disclaimer)

- เอกสารฉบับนี้จัดทำขึ้นโดยบริษัทหลักทรัพย์จัดการกองทุน กรุงไทย จำกัด (มหาชน) (“บริษัท”) ข้อมูลที่ปรากฏในเอกสารนี้มาจากแหล่งข้อมูลที่บริษัทเห็นว่ามีความน่าเชื่อถือ แต่ไม่อยู่ในวิสัยที่จะสามารถตรวจสอบความถูกต้องได้ โดยอิสระ บริษัทไม่สามารถให้การรับประกันความถูกต้องหรือสมบูรณ์ของข้อมูลดังกล่าว และไม่อาจรับผิดชอบในความผิดพลาดในการแสดงข้อเท็จจริง หรือข้อมูลที่ผ่านการวิเคราะห์ รวมทั้งไม่สามารถรับผิดชอบต่อความเสียหายอันอาจเกิดขึ้นจากการใช้ข้อมูลนี้ของผู้หนึ่งผู้ใด ความเห็นที่แสดงในเอกสารนี้ประกอบด้วยความเห็นในปัจจุบันของบริษัท ซึ่งสามารถเปลี่ยนแปลงไปได้โดยไม่ต้องแจ้งให้ทราบล่วงหน้า เอกสารนี้จัดทำขึ้นเพื่อเผยแพร่กับบุคคลที่บริษัทประสงค์จะเผยแพร่เท่านั้น และมีได้จัดทำขึ้นเพื่อนักลงทุนรายอื่นๆ
- เอกสารนี้มีวัตถุประสงค์เพื่อเป็นข้อมูล และมีได้ เป็นส่วนหนึ่งของการเสนอ การขาย หรือการแนะนำให้ซื้อหรือขายผลิตภัณฑ์ใดๆเป็นการเฉพาะเจาะจง แม้ว่าข้อมูลที่ปรากฏในเอกสารนี้จะได้มาจากแหล่งข้อมูลที่เชื่อถือได้ แต่บริษัทไม่สามารถรับประกันความถูกต้องของข้อมูลดังกล่าว
- บริษัทมิได้ให้คำปรึกษาด้านบัญชี ภาษี หรือกฎหมาย โดยผู้ลงทุนควรปรึกษาเรื่องดังกล่าวกับที่ปรึกษา และหรือผู้ให้คำปรึกษา ก่อนการตัดสินใจใดๆที่เกี่ยวข้องกับข้อมูลในเอกสารนี้ ผู้ลงทุนควรพิจารณาว่าการลงทุนดังกล่าวมีความเหมาะสมกับตนเอง และควรได้รับคำปรึกษาจากผู้ให้คำปรึกษาด้านการลงทุนที่ได้รับอนุญาต
- บริษัทมิได้มอบอำนาจให้บุคคลใดเป็นผู้ให้ข้อมูล หรือเป็นตัวแทน รับรอง แสดง หรือรับประกันข้อมูลใดๆที่มีได้ปรากฏอยู่ในหนังสือชี้ชวน ทั้งนี้ หากมีการกระทำดังกล่าว ให้ถือว่าข้อมูลที่กล่าวถึงนั้นไม่อาจนำมาประกอบการพิจารณาได้
- ผลตอบแทนในอดีตมิได้แสดงถึงผลตอบแทนในอนาคต และมูลค่าของเงินลงทุน รวมถึงรายได้จากการลงทุนสามารถลดลงและเพิ่มขึ้นได้ ผลตอบแทนในอนาคตไม่สามารถรับประกันได้ และผู้ลงทุนอาจได้รับเงินคืนน้อยกว่าเงินลงทุนเริ่มแรก แม้กระทั่งในกรณีที่ผลิตภัณฑ์ดังกล่าวเป็นประเภทคุ้มครองเงินต้นก็ตาม เนื่องจากยังคงมีความเสี่ยงที่ผู้ออกตราสารไม่สามารถชำระหนี้บางส่วนหรือทั้งหมดตามสัญญาได้ ความเห็นที่แสดง ณ ที่นี้ เป็นความเห็นปัจจุบันตามวันที่ระบุในเอกสารนี้เท่านั้น
- ไม่มีการรับประกันว่ากลยุทธ์การลงทุนนี้จะมีประสิทธิภาพภายใต้ภาวะตลาดทุกประเภท และผู้ลงทุนแต่ละท่านควรที่จะประเมินความสามารถของตนในการที่จะลงทุนในระยะยาว โดยเฉพาะอย่างยิ่งในช่วงที่ตลาดปรับตัวลดลง
- © สงวนลิขสิทธิ์ พ.ศ. 2560 บริษัทหลักทรัพย์จัดการกองทุน กรุงไทย จำกัด (มหาชน) สงวนลิขสิทธิ์ตามกฎหมาย.

ผู้ลงทุนต้องทำความเข้าใจลักษณะสินค้า เงื่อนไขผลตอบแทน และความเสี่ยง

ก่อนตัดสินใจลงทุน

รายชื่อหลักทรัพย์ที่ลงทุนได้ของกองทุนรวมธรรมาภิบาลไทย

1	ADVANCED INFO SERVICE	ADVANC	50	LOHAKIT METAL	LHK
2	AMANAHA LEASING	AMANAHA	51	L.P.N. DEVELOPMENT	LPN
3	AKKHIE PRAKARN	AKP	52	MBK	MBK
4	AP (THAILAND)	AP	53	MAYBANK KIM ENG SECURITIES (THAILAND)	MBKET
5	ASIA PLUS GROUP HOLDINGS	ASP	54	MCOT	MCOT
6	SRI AYUDHYA CAPITAL	AYUD	55	MINOR INTERNATIONAL	MINT
7	BANGKOK AVIATION FUEL SERVICES	BAFS	56	MONO TECHNOLOGY	MONO
8	BANPU	BANPU	57	MOONG PATTANA INTERNATIONAL	MOONG
9	BANK OF AYUDHYA	BAY	58	METRO SYSTEMS CORPORATION	MSC
10	BANGKOK BANK	BBL	59	MUANG THAI INSURANCE	MTI
11	THE BANGCHAK PETROLEUM	BCP	60	THE NAVAKIJ INSURANCE	NKI
12	BANGKOK LIFE ASSURANCE	BLA	61	NAM SENG INSURANCE	NSI
13	THE BROOKER GROUP	BROOK	62	O.C.C.	OCC
14	BTS GROUP HOLDINGS	BTS	63	PRESIDENT BAKERY	PB
15	BETTER WORLD GREEN	BWG	64	PADAENG INDUSTRY	PDI
16	CENTRAL PLAZA HOTEL	CENTEL	55	MINOR INTERNATIONAL	MINT
17	SEAFRESH INDUSTRY	CFRESH	56	MONO TECHNOLOGY	MONO
18	CIMB THAI BANK	CIMBT	57	MOONG PATTANA INTERNATIONAL	MOONG
19	CHIANGMAI FROZEN FOODS	CM	58	METRO SYSTEMS CORPORATION	MSC
20	CHUMPORN PALM OIL INDUSTRY	CPI	59	MUANG THAI INSURANCE	MTI
22	CAPITAL NOMURA SECURITIES	CNS	60	THE NAVAKIJ INSURANCE	NKI
23	CS LOXINFO	CSL	61	NAM SENG INSURANCE	NSI
24	DYNASTY CERAMIC	DCC	62	O.C.C.	OCC
25	DEMCO	DEMCO	63	PRESIDENT BAKERY	PB
26	DIAMOND BUILDING PRODUCTS	DRT	64	PADAENG INDUSTRY	PDI
27	TOTAL ACCESS COMMUNICATION	DTAC	65	PREMIER ENTERPRISE	PE
28	DUSIT THANI	DTC	66	PEOPLE'S GARMENT	PG
29	EASTERN WATER RESOURCES DEVELOPMENT	EASTW	67	PHOL DHANYA	PHOL
30	ELECTRICITY GENERATING	EGCO	68	PREMIER MARKETING	PM
31	THE ERAWAN GROUP	ERW	69	PREMIER PRODUCTS	PPP
32	GLOBLEX HOLDING MANAGEMENT	GBX	70	PROJECT PLANNING SERVICE	PPS
33	G CAPITAL	GCAP	71	PRESIDENT RICE PRODUCTS	PR
34	GLOW ENERGY	GLOW	72	PRANDA JEWELRY	PRANDA
35	HANA MICROELECTRONICS	HANA	73	PRE-BUILT	PREB
36	HOME PRODUCT CENTER	HMPRO	74	PATUM RICE MILL AND GRANARY	PRG
37	I.C.C. INTERNATIONAL	ICC	75	PRECIOUS SHIPPING	PSL
38	INTOUCH HOLDINGS	INTUCH	76	PREMIER TECHNOLOGY	PT
39	IRPC	IRPC	77	PTG ENERGY	PTG
40	INDORAMA VENTURES	IVL	78	PTT	PTT
41	KINGSMEN C.M.T.I.	K	79	PTT EXPLORATION AND PRODUCTION	PTTEP
42	KASIKORNBANK	KBANK	80	PTT GLOBAL CHEMICAL	PTTGC
43	KCE ELECTRONICS	KCE	81	QUALITY CONSTRUCTION PRODUCTS	Q-CON
44	KIATNAKIN BANK	KKP	82	QUALITY HOUSES	QH
45	KHON KAEN SUGAR INDUSTRY	KSL	83	RATCHABURI ELECTRICITY GENERATING HOLDING	RATCH
46	KRUNG THAI BANK	KTB	84	ROBINSON DEPARTMENT STORE	ROBINS
47	KRUNGTHAI CARD	KTC	85	S & J INTERNATIONAL ENTERPRISES	S & J
48	THE LANNA RESOURCES	LANNA			
49	LH FINANCIAL GROUP	LHBANK			

*ข้อมูล ณ สิ้นเดือน กรกฎาคม 2560 ที่มา : สมาคมบริษัทจัดการลงทุน ณ เดือน กรกฎาคม 2560

รายชื่อหลักทรัพย์ที่ลงทุนได้ของกองทุนรวมธรรมาภิบาลไทย

86	SABINA	SABINA	105	THAI-GERMAN CERAMIC INDUSTRY	TGCI
87	SOMBOON ADVANCE TECHNOLOGY	SAT	106	RATCHTHANI LEASING	THANI
88	THE SIAM COMMERCIAL BANK	SCB	107	THAICOM	THCOM
89	THE SIAM CEMENT	SCC	108	THAI REINSURANCE	THRE
90	SAHACOGEN (CHONBURI)	SCG	109	THAIRE LIFE ASSURANCE	THREL
91	SINGER THAILAND	SINGER	110	TIPCO FOODS	TIPCO
92	SIS DISTRIBUTION (THAILAND)	SIS	111	TISCO FINANCIAL GROUP	TISCO
93	SRITHAI SUPERWARE	SITHAI	112	T.KRUNGTHAI INDUSTRIES	TKT
94	SAHAMITR PRESSURE CONTAINER	SMPC	113	TMB BANK	TMB
95	SNC FORMER	SNC	114	TRINITY WATTHANA	TNITY
96	S & P SYNDICATE	SNP	115	THANULUX	TNL
97	SAHA PATHANA INTER-HOLDING	SPI	116	THAI OPTICAL GROUP	TOG
98	SURAPON FOODS	SSF	117	THAI OIL	TOP
99	SIAM STEEL SERVICE CENTER	SSSC	118	TEXTILE PRESTIGE	TPCORP
100	SVI	SVI	119	THAI RUNG UNION CAR	TRU
101	SYNTEC CONSTRUCTION	SYNTEC	120	THAI STEEL CABLE	TSC
102	THAI AGRO ENERGY	TAE	121	TATA STEEL	TSTH
103	THANACHART CAPITAL	TCAP	122	TTCL	TTCL
104	THAI PRESIDENT FOODS	TF	123	THAI WACOAL	WACOAL

*ข้อมูล ณ สิ้นเดือน กรกฎาคม 2560

ที่มา : สมาคมบริษัทจัดการลงทุน ณ เดือน กรกฎาคม 2560