

How-to การลงทุนอัตโนมัติ

สำหรับลูกค้าปัจจุบัน
Registered customers

ดาวน์โหลดแอปพลิเคชัน KTAM Smart Trade (Mutual Fund)
ได้ที่ App Store หรือ Google Play





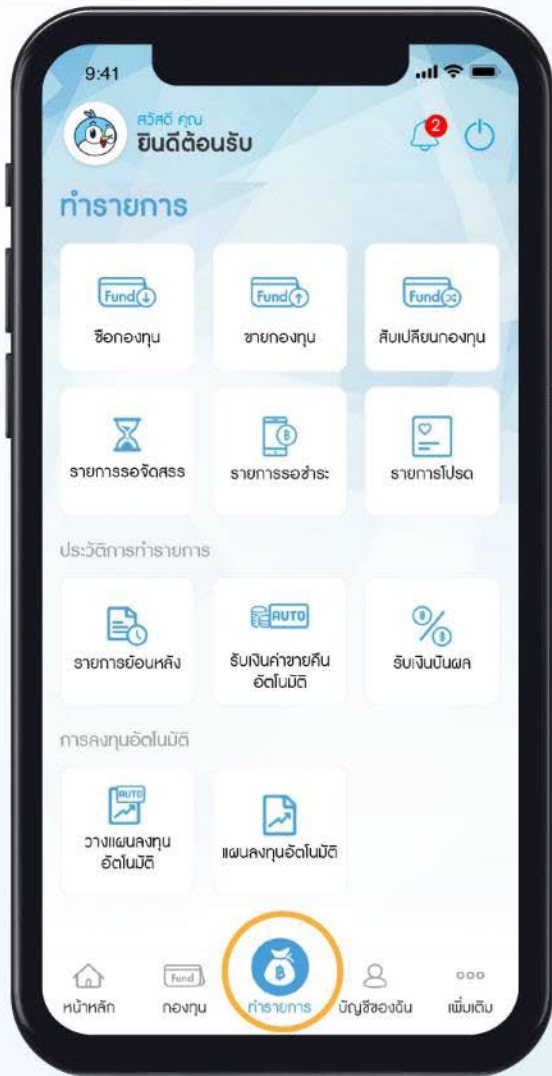
1.1 เลือกเมนู
เข้าสู่ระบบ/สมัครสมาชิก



1.2 กรอกชื่อผู้ใช้งาน และรหัสผ่าน
ของท่านเพื่อเข้าสู่ระบบ

วางแผนลงทุนอัตโนมัติ

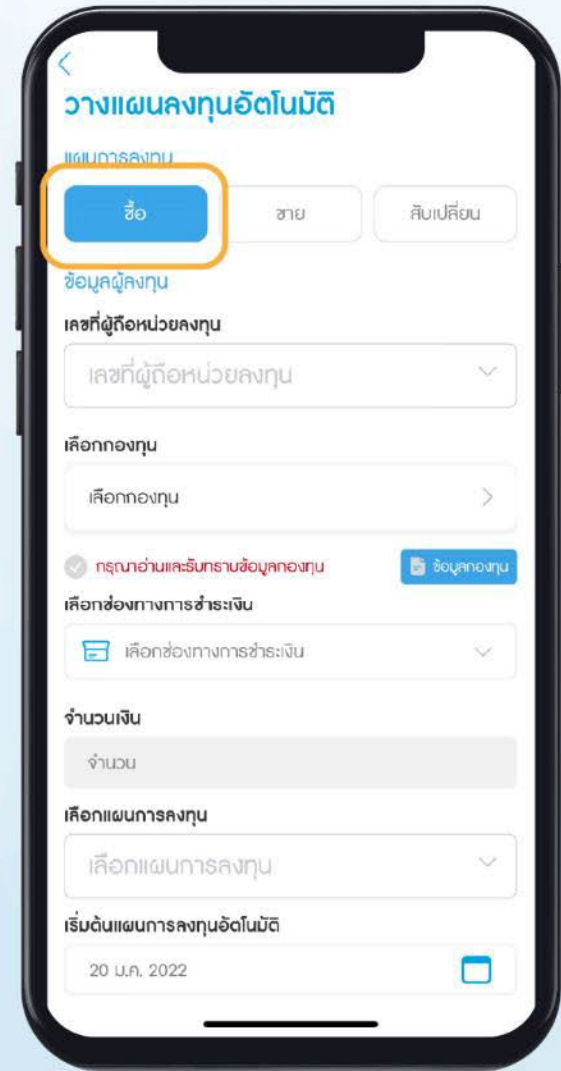
สร้างแผนการซื้อกองทุน



1.3 เลือกเมนู ทำรายการ



1.4 เลือกเมนู วางแผนลงทุนอัตโนมัติ



1.5 เลือกแท็บ ชื่อ

<

วางแผนลงทุนอัตโนมัติ

แผนการลงทุน

ชื่อ

ข้อมูลผู้ลงทุน

เลขที่ผู้ถือหน่วยลงทุน

เลือกกองทุน

กรุณาอ่านและรับทราบข้อมูลกองทุน

เลือกช่องทางการชำระเงิน

จำนวนเงิน

เลือกแผนการลงทุน

เริ่มต้นแผนการลงทุนอัตโนมัติ

สิ้นสุดแผนการลงทุนอัตโนมัติ

หมายเหตุ
กรณีที่ไม่สามารถทำการรายได้ตามวันที่ท่านเลือก เนื่องจากตรงกับวันหยุดราชการ บริษัทจะดำเนินการทำการให้ในวันถัดไป

ยอมรับ **เงื่อนไขและข้อตกลง** ดังกล่าว

1.6 เลือก เลขที่ผู้ถือหน่วยลงทุน

1.7 เลือก กองทุนที่ต้องการ

1.8 กดปุ่มข้อมูลกองทุน เพื่ออ่านและรับทราบข้อมูลกองทุน

1.9 เลือกช่องทางการชำระเงิน

- สามารถทำการวางแผนลงทุนอัตโนมัติโดยการหักผ่านบัญชีธนาคาร
- กรณีทำการวางแผนการลงทุนอัตโนมัติโดยการตัดผ่านบัตรเครดิตร KTC (ได้เฉพาะกองทุน RMF/SSF)

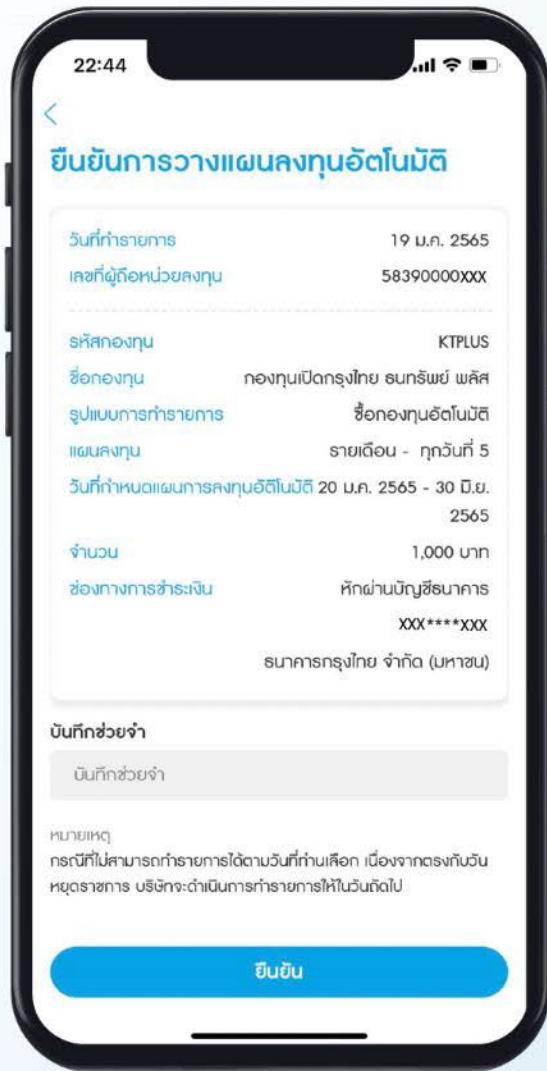
1.10 ระบุจำนวนเงิน

1.11 เลือกแผนการลงทุน

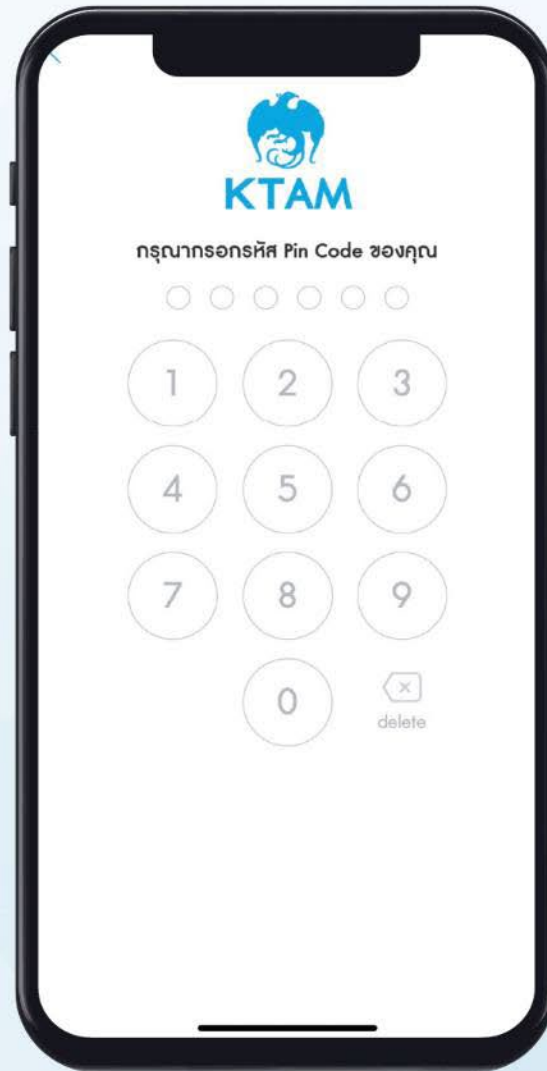
- รายสัปดาห์
- รายเดือน
- รายปี

1.12 กำหนดช่วงเริ่มต้น และสิ้นสุดแผนการลงทุน

1.13 ยอมรับเงื่อนไขและข้อตกลง และกด ทำรายการ



1.14 ตรวจสอบข้อมูล
รายการวางแผน
และกดยืนยันข้อมูล



1.15 ยืนยันข้อมูลด้วย
รหัส Pin Code
จำนวน 6 หลัก

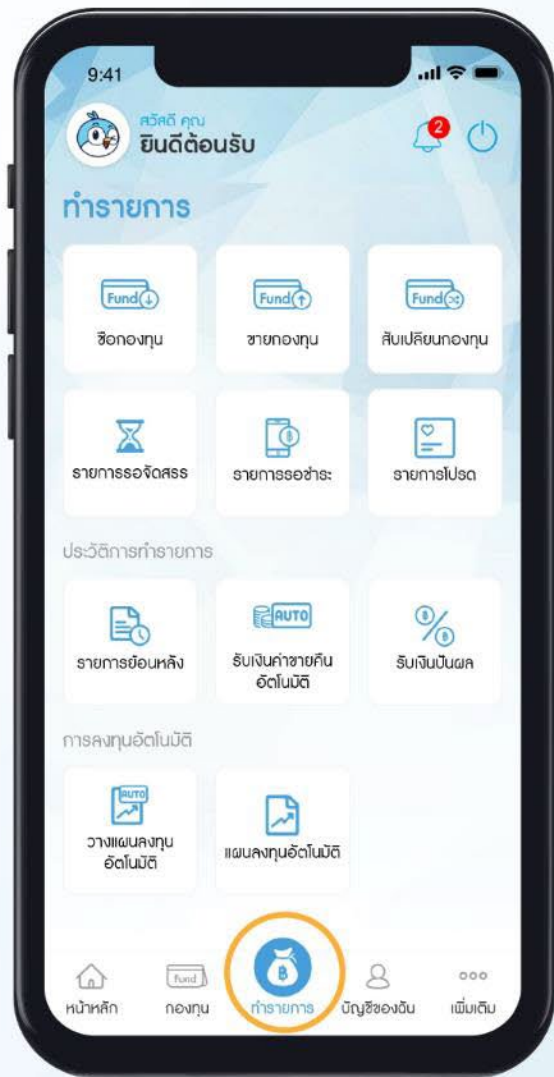


1.16 ทำรายการวางแผนลงทุน
อัตโนมัติสำเร็จ และจะมีอีเมล
แจ้งผลการทำรายการ



วางแผนลงทุนอัตโนมัติ

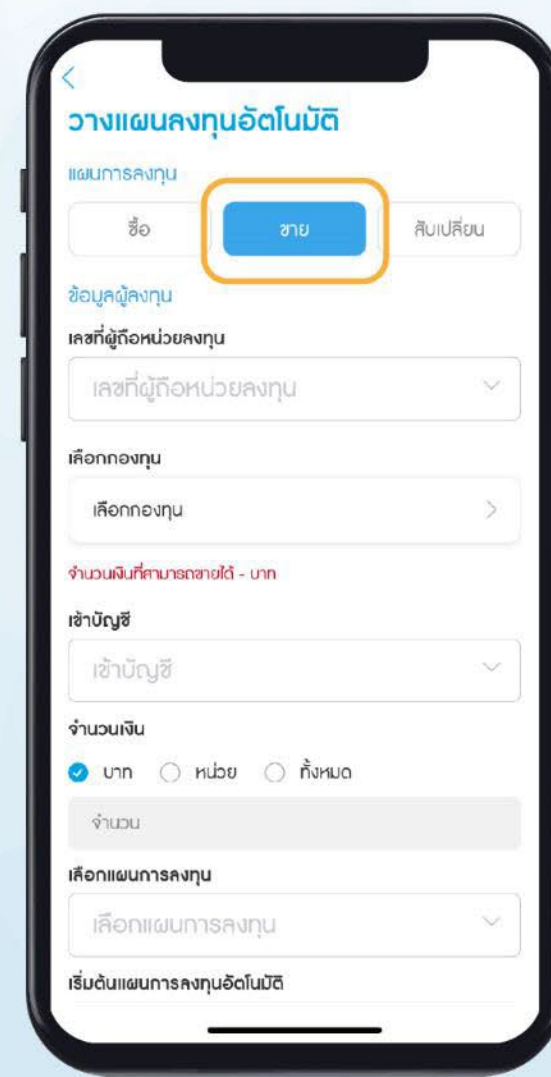
สร้างแผนการขายกองทุน



1.3 เลือกเมนู ทำรายการ



1.4 เลือกเมนู วางแผนลงทุนอัตโนมัติ



1.5 เลือกแท็บ ขาย

<

วางแผนลงทุนอัตโนมัติ

แผนการลงทุน

ชื่อ

ข้อมูลผู้ลงทุน

เลขที่ผู้ถือหน่วยลงทุน

เลือกกองทุน

จำนวนเงินที่สามารถขายได้ - บาท

เข้าบัญชี

จำนวนเงิน บาท หน่วย ทั้งหมด

จำนวน

เลือกแผนการลงทุน

เริ่มต้นแผนการลงทุนอัตโนมัติ

สิ้นสุดแผนการลงทุนอัตโนมัติ

หมายเหตุ
กรณีที่ไม่สามารถทำรายการได้ตามวันที่ท่านเลือก เนื่องจากตรงกับวันหยุดราชการ บริษัทจะดำเนินการทำรายการให้ในวันถัดไป

ยอมรับ เงื่อนไขและข้อตกลง ดังกล่าว

ทำรายการ

1.6 เลือก เลขที่ผู้ถือหน่วยลงทุน

1.7 เลือก กองทุนที่ต้องการ

1.8 เลือกบัญชีธนาคารสำหรับรับเงิน

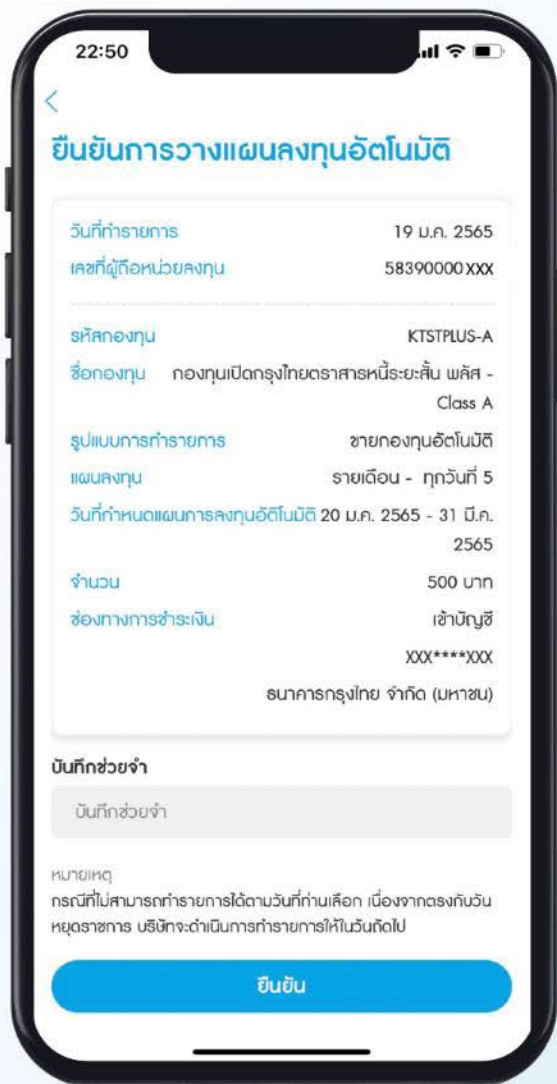
1.9 ระบุจำนวนเงิน หรือ หน่วยที่ต้องการขาย

1.10 เลือกแผนการลงทุน

- รายสัปดาห์
- รายเดือน
- รายปี

1.11 กำหนดช่วงเริ่มต้น และสิ้นสุดแผนการลงทุน

1.12 ยอมรับเงื่อนไขและข้อตกลง และกด ทำรายการ



1.13 ตรวจสอบข้อมูล
รายการวางแผน
และกดยืนยันข้อมูล



1.14 ยืนยันข้อมูลด้วย
รหัส Pin Code
จำนวน 6 หลัก



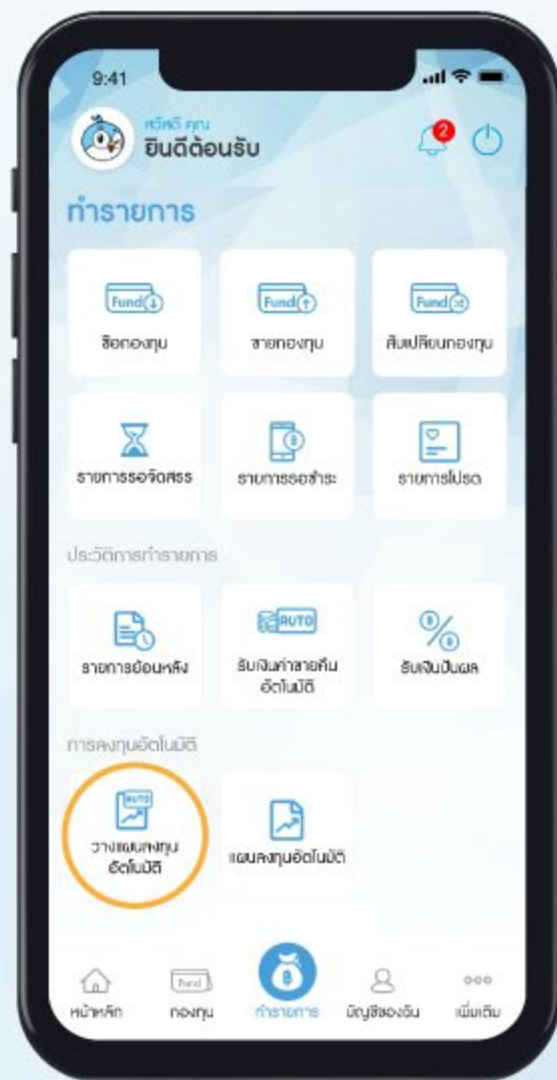
1.15 ทำรายการวางแผนลงทุน
อัตโนมัติสำเร็จ และจะมีอีเมล
แจ้งผลการทำรายการ

วางแผนลงทุนอัตโนมัติ

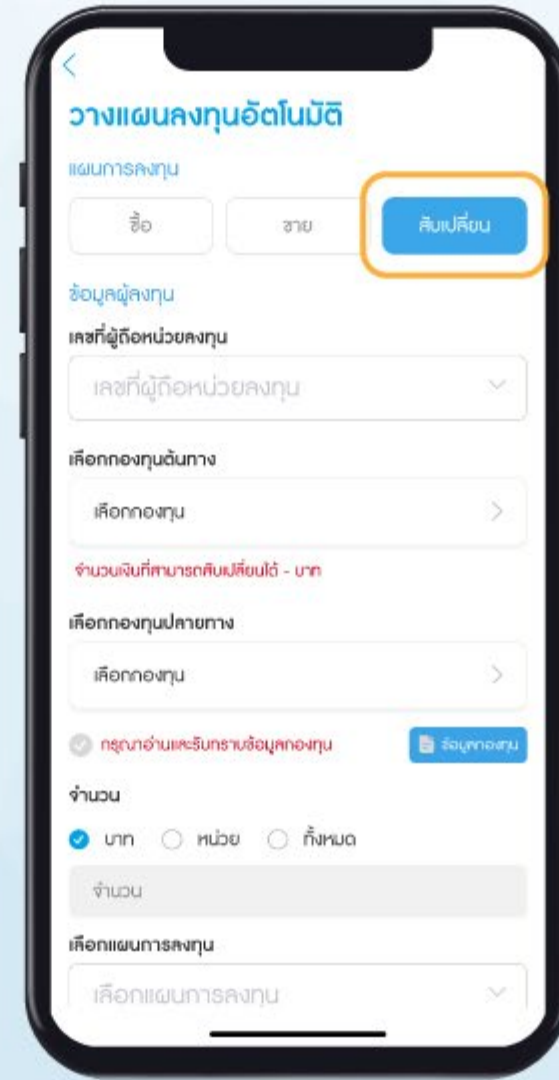
สร้างแผนการสับเปลี่ยนกองทุน



1.3 เลือกเมนู ทำรายการ



1.4 เลือกเมนู วางแผนลงทุนอัตโนมัติ



1.5 เลือกแท็บ สับเปลี่ยน

<

วางแผนลงทุนอัตโนมัติ

แผนการลงทุน

ชื่อ ขาย

ข้อมูลผู้ลงทุน

เลขที่ผู้ถือหน่วยลงทุน

เลือกกองทุนต้นทาง

จำนวนเงินที่สามารถสืบเปลี่ยนได้ - บาท

เลือกกองทุนปลายทาง

กรณีสืบเปลี่ยนและรับทราบข้อมูลกองทุน

จำนวน

บาท หน่วย ทั้งหมด

เลือกแผนการลงทุน

เริ่มต้นแผนการลงทุนอัตโนมัติ

สิ้นสุดแผนการลงทุนอัตโนมัติ

หมายเหตุ
กรณีที่ไม่สามารถทำรายการได้ตามวันที่ท่านเลือก เนื่องจากตรงกับวันหยุดราชการ บริษัทจะดำเนินการทำรายการให้ในวันถัดไป

ยอมรับ **เงื่อนไขและข้อตกลง** ดังกล่าว

1.6 เลือก เลขที่ผู้ถือหน่วยลงทุน

1.7 เลือก กองทุนต้นทาง

1.8 เลือก กองทุนปลายทาง

1.9 กดปุ่มข้อมูลกองทุน เพื่ออ่านและรับทราบข้อมูลกองทุน

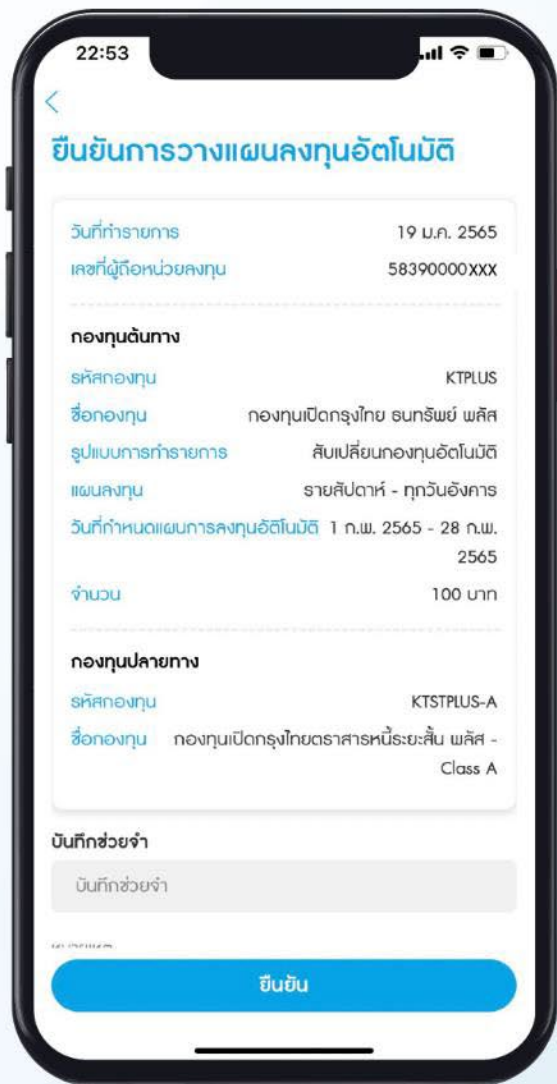
1.10 ระบุจำนวนเงิน หรือ หน่วยที่ต้องการสืบเปลี่ยน

1.11 เลือกแผนการลงทุน

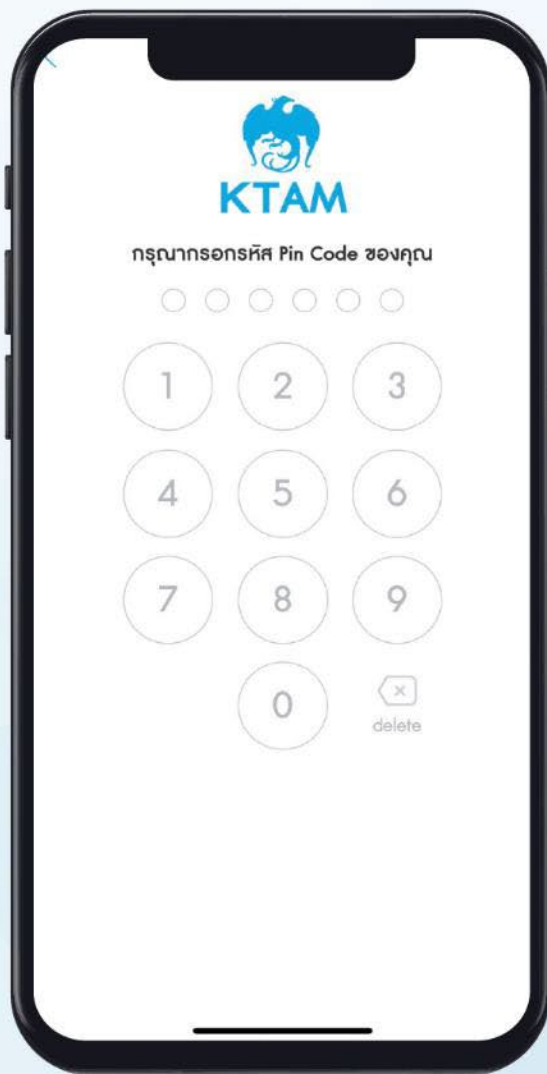
- รายสัปดาห์
- รายเดือน
- รายปี

1.12 กำหนดช่วงเริ่มต้น และสิ้นสุดแผนการลงทุน

1.13 ยอมรับเงื่อนไขและข้อตกลง และกด ทำรายการ



1.14 ตรวจสอบข้อมูล
รายการวางแผน
และกดยืนยันข้อมูล



1.15 ยืนยันข้อมูลด้วย
รหัส Pin Code
จำนวน 6 หลัก

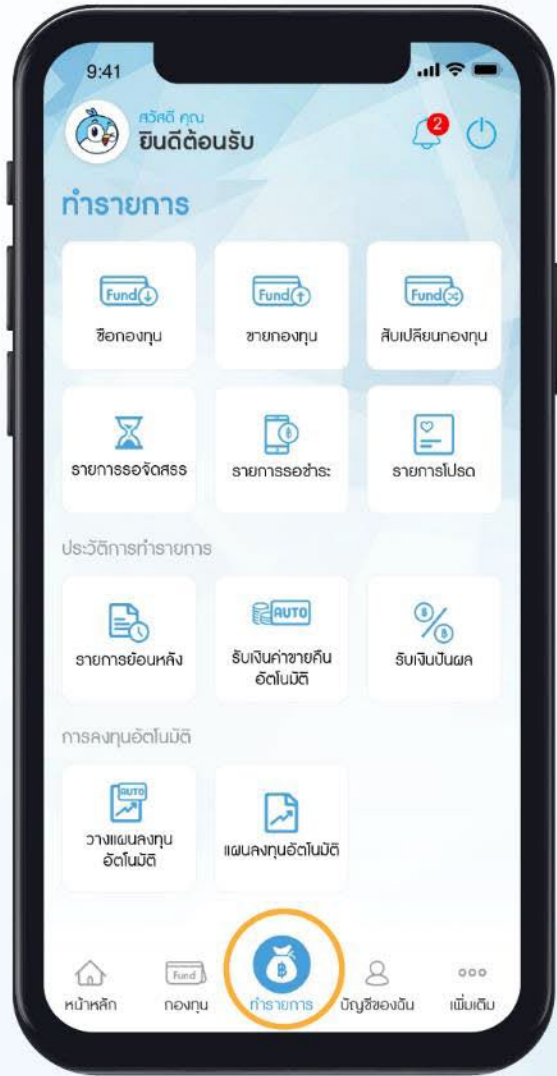


1.16 ทำรายการวางแผนลงทุน
อัตโนมัติสำเร็จ และจะมีอีเมล
แจ้งผลการทำรายการ

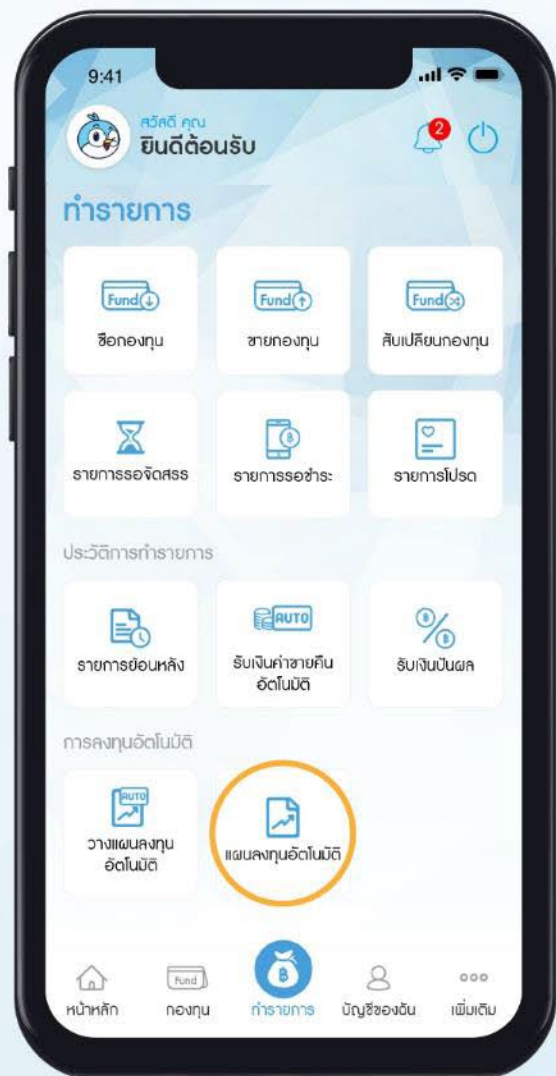


แผนลงทุนอัตโนมัติ

แผนลงทุนอัตโนมัติของฉัน



1.1 เลือกเมนู ทำรายการ



1.2 เลือกเมนู แผนลงทุนอัตโนมัติ



1.3 แสดงแผนการลงทุนอัตโนมัติปัจจุบัน ที่สำเร็จโดยสามารถกดเพื่อดูรายละเอียดแต่ละรายการได้



หลักทรัพย์จัดการกองทุนกรุงไทย
KRUNGTHAI ASSET MANAGEMENT

CALL CENTER 02 686 6100 | www.ktam.co.th |   KTAM Smart Trade |  @KTAM |  KTAM TV Online